



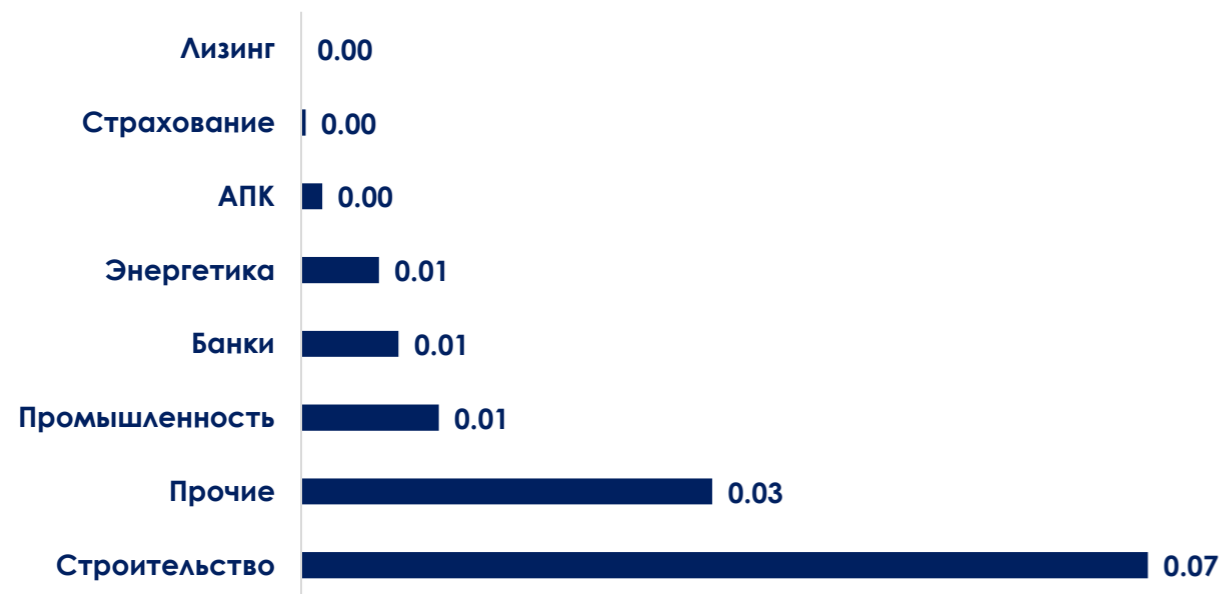
KAPDEPO
INVESTMENT COMPANY

ИТОГИ ДНЯ
29.12.2022

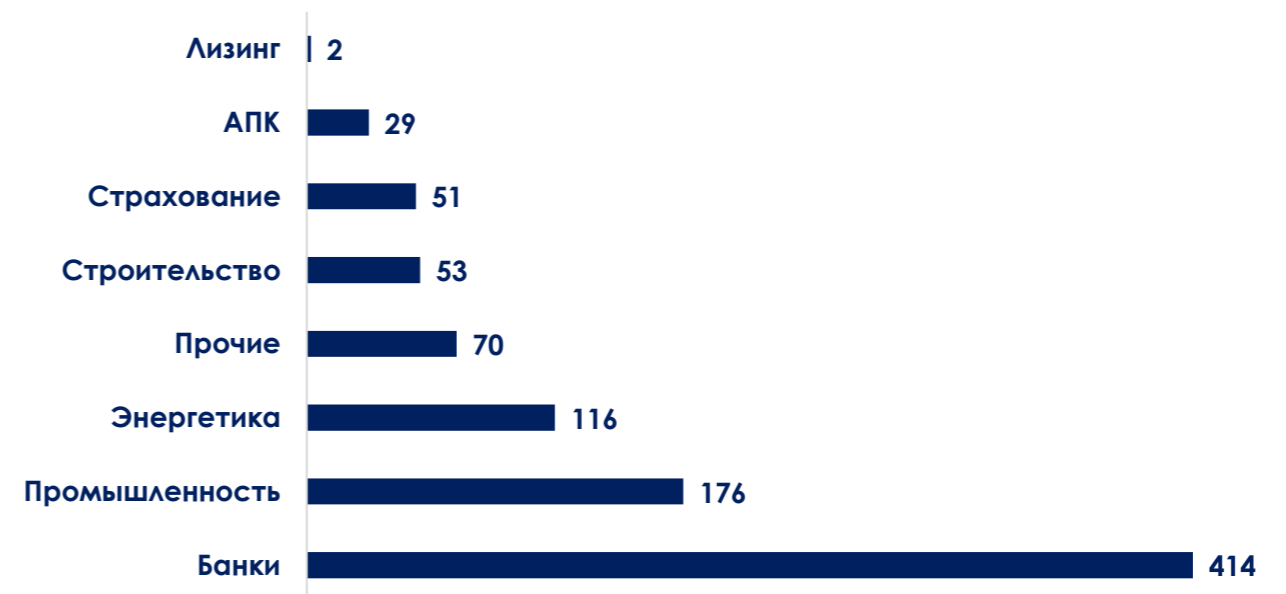
- ИП ООО "Freedom Finance", являющееся андеррайтером по размещению простых акций #UZMT, предоставило Республиканской фондовой бирже "Тошкент" и Департаменту развития рынка капитала Министерства Финансов Республики Узбекистан уведомление, в котором сообщается следующее: о продлении приема заявок до 15:00 часов 15.02.2023 для розничных и институциональных инвесторов на участие в подписке на #UZMT в рамках IPO в связи с большим количеством необработанных заявок на участие в размещении и повышения интереса к данному размещению среди розничных и институциональных инвесторов.
- Состояние сбора заявок на акции #UZMT по состоянию на 29.12.2022 (16:01). Итого заявок = 1201. Итого кол-во акций= 220620 (8,17% от 1%).

Итоги торгов на РФБ Ташкент

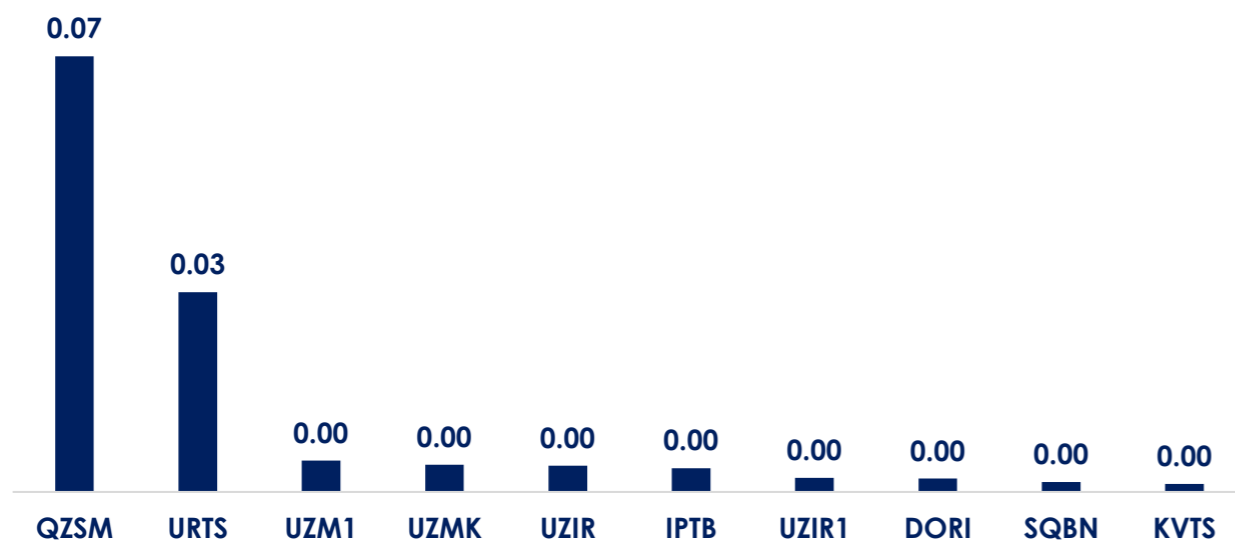
Объем торгов (млрд. сум)



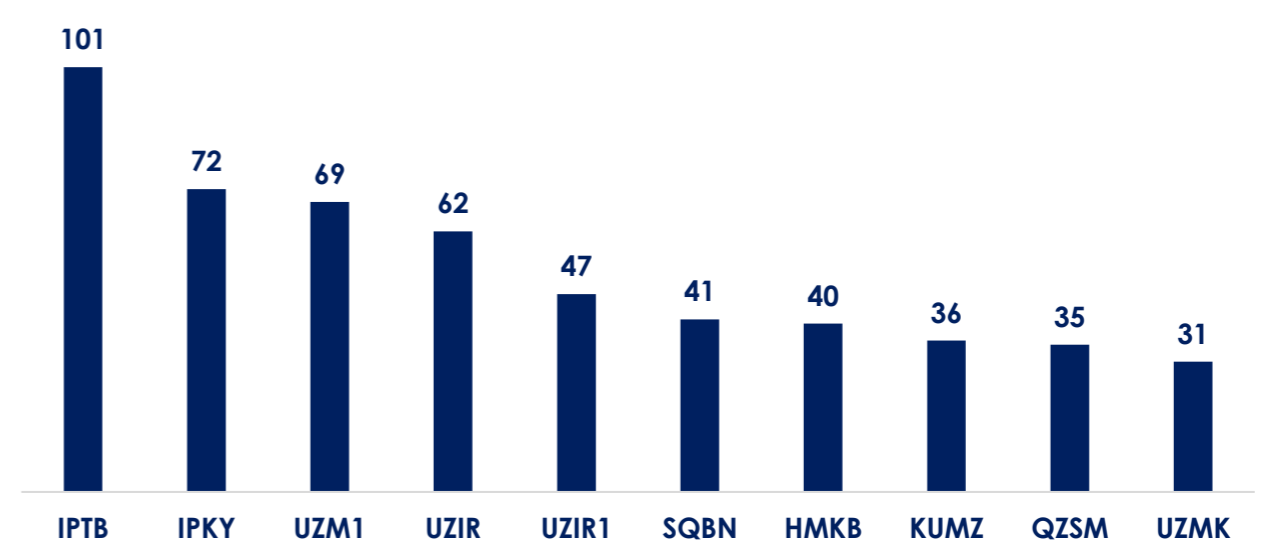
Кол-во сделок



Объем торгов (млрд. сум) (Топ 10)



Топ #10 (Кол-во сделок)



- На РФБ «Ташкент» была заключена **911 сделок** на общую сумму **0,13 млрд сумов**. Биржевые торги осуществлялись с **0,23 млрд** ценных бумаг **36** эмитентов из 9 различных отраслей экономики.
- Клиентами KAP DEPO было заключено **69 сделок** на общую сумму **17,08 млн. сумов**. Торги осуществлялись с **6,53 млн.** ценными бумаги.

Колебания цен

Тикер	Цена закр.	Δ	H	M	YTD	Г	Макс. цена (Г)	Мин. цена (Г)
HMKB	93.00	0.77%	0.01%	1.09%	106.67%	132.50%	105.00	40.00
HMKB1	93.00	32.86%	32.86%	24.02%	190.44%	132.67%	93.00	10.00
SQBN	10.05	-0.50%	-0.50%	-5.19%	-16.60%	-22.69%	14.40	10.00
SQB1	37.69	-0.13%	7.69%	-0.66%	7.69%	3.43%	37.99	20.00
IPTB	0.87	2.35%	0.00%	12.99%	-8.42%	-27.50%	1.42	0.68
IPTB1	1.97	0.00%	3.68%	4.79%	9.44%	-10.45%	3.00	0.80
TRSB	9,500.00	5.56%	5.57%	10.77%	-5.00%	-13.64%	13,500.00	6,000.00
IPKY	30.00	-3.85%	0.00%	0.00%	106.75%	15.38%	518.28	10.04
ALKB	79.50	0.13%	22.31%	9.10%	20.45%	16.91%	108.99	45.18
AGBA	624.01	-15.67%	-21.71%	7.59%	-21.90%	1.96%	805.99	350.00
KKBN	195.00	0.00%	0.00%	-2.50%	177.78%	129.41%	250.00	50.00
DORI	10,005.02	-9.05%	-9.05%	5.09%	-52.36%	11.17%	22,800.00	4,500.04
URTS	20,401.01	-1.92%	1.93%	3.04%	-12.63%	-18.40%	28,800.00	16,500.00
AGM1	12,998.99	0.01%	7.42%	-0.01%	-42.23%	-36.44%	26,999.99	10,101.02
UZMK	9,400.00	2.73%	10.85%	10.60%	100.67%	5.51%	17,490.00	4,684.36
UIRM	6,541.01	-0.89%	-6.53%	-17.67%	-48.50%	-53.28%	15,000.00	6,230.00
QZSM	3,400.02	0.00%	-0.58%	0.00%	-19.24%	-43.10%	6,500.00	2,651.00
KSCM	248,650.54	-4.40%	1.48%	1.09%	-28.96%	-61.15%	649,950.00	240,000.00
OHSM	391,993.00	0.00%	0.00%	0.00%	12.00%	8.89%	466,666.66	295,000.00
KVTS	3,334.00	-4.47%	-0.92%	1.03%	-13.63%	-20.05%	4,275.00	2,901.01
KUMZ	909.99	14.04%	10.30%	11.25%	-3.19%	-7.60%	1,008.99	650.00
JIPL	3,398.75	6.21%	2.99%	-14.48%	-2.00%	-2.89%	4,100.00	2,750.00
SANE	3,750.00	-1.32%	-1.29%	12.11%	5.66%	7.14%	8,989.00	3,150.00
CBSK	1.68	0.00%	8.39%	12.00%	68.00%	68.00%	2.00	0.78
ALSM	6,393.00	-19.99%	-20.09%	-20.09%	255.36%	356.64%	8,000.00	1,350.00
KASU	0.04	33.33%	33.33%	33.33%	-96.00%	-96.00%	1.00	0.02
KFLT	111.00	-1.46%	121.96%	149.72%	344.00%	1287.50%	1,000.00	2.51
KYEZ	1,100.00	10.00%	22.22%	-7.40%	-38.89%	-15.38%	4,000.00	700.01
A055380	137.00	0.00%	0.00%	0.00%	1270.00%	32519.05%	140.00	0.28
A005900	5,000.00	0.00%	42.86%	-6.54%	-37.50%	-51.46%	14,500.00	3,500.01
A028090	39,999.00	0.00%	0.00%	6.95%	42.85%	-11.11%	59,999.99	27,000.00

Мы рекомендуем

Тикер	Рек.	P/E	P/B	D/E	ROA	ROE	Чистая прибыль (ТМ, млрд. сум)	Чис. пр. изм (9М22/9М21)
HMKB	BUY	2.86	0.82	5.49	4.42%	28.70%	679.04	75.15%
SQBN	BUY	3.53	0.32	6.86	1.14%	8.97%	692.50	-38.83%
IPTB	BUY	2.91	0.45	7.30	1.87%	15.52%	854.91	27.43%
TRSB	BUY	8.38	3.58	4.31	8.04%	42.69%	634.85	53.78%
IPKY	BUY	3.86	0.91	6.38	3.19%	23.53%	468.47	34.07%
ALKB	BUY	5.28	0.51	7.77	1.11%	9.73%	167.81	60.29%
AGBA	BUY	10.97	0.51	4.10	0.91%	4.62%	416.39	11.92%
KKBN	HOLD	7.12	1.05	7.47	1.74%	14.72%	425.68	39.03%
DORI	HOLD	8.96	1.25	1.06	6.78%	13.95%	22.42	-59.28%
URTS	BUY	8.53	6.47	18.63	3.86%	75.81%	179.18	34.78%
UZMK	BUY	4.03	1.19	1.41	12.08%	29.15%	1,065.96	-34.25%
UIRM	HOLD	29.42	0.46	0.96	0.80%	1.57%	1.62	-47.45%
QZSM	BUY	7.75	0.61	0.11	7.13%	7.91%	196.38	-12.77%
KSCM	HOLD	4.22	0.23	0.01	5.32%	5.39%	29.75	-19.34%
OHSM	HOLD	14.38	1.17	0.29	6.31%	8.14%	133.97	-12.43%
KVTS	BUY	3.15	0.77	1.02	12.04%	24.33%	102.06	133.21%
KUMZ	SELL	41.71	0.65	27.56	0.05%	1.56%	0.49	4.35%
JIPL	HOLD	145.64	0.48	0.39	0.24%	0.33%	0.13	-94.68%
SANE	SELL	-267.48	1.44	0.11	-0.49%	-0.54%	-0.09	-99.73%
CBSK	HOLD	3.37	0.68	0.32	15.34%	20.29%	21.91	8.89%
ALSM	SELL	-30.35	2.75	1.57	-3.53%	-9.05%	-4.58	-674.17%
KASU	HOLD	116.00	2.83	2.90	0.53%	2.08%	1.10	1.47%
KFLT	HOLD	1,271.81	73.54	3.41	1.31%	5.78%	3.93	63.98%
KYEZ	HOLD	-5.95	2.10	0.71	-20.52%	-35.14%	-9.34	-11445.63%
A055380	SELL	153,725.28	8,736.73	1.06	2.76%	5.68%	2.23	16.59%
A005900	SELL	-2.73	0.44	0.14	-14.17%	-16.14%	-4.36	-167.83%
A028090	BUY	8.06	3.40	1.88	14.65%	42.14%	92.77	-34.97%

Количество акций

Тикер	А	Н	М	YTD	Г	Free float (Г)
НМКВ	3,581	554,221	2,186,594	39,906,376	40,847,950	0.20%
НМКВ1	3,581	17,501	26,722	569,318	577,601	0.09%
SQBN	155,819	1,052,742	4,753,820	51,960,521	57,591,007	0.02%
SQB1	5,831	58,698	883,123	11,033,239	11,047,716	2.99%
IPTB	4,253,150	8,610,585	100,062,614	622,041,915	686,132,204	0.02%
IPTB1	43,918	274,650	3,220,415	173,262,127	173,517,315	2.15%
TRSB	13	12,732	7,632,299	7,758,987	7,760,513	1.39%
IPKY	9,560	82,642	220,627	324,520,739	324,860,069	0.54%
АЛКВ	3,446	33,106	49,525	1,861,152	1,896,451	0.02%
АГВА	717	6,976	12,869	94,214	94,273	0.00%
ККВН	0	0	20	757,129	757,141	0.00%
DORI	201	610	7,657	96,011	109,834	0.55%
URTS	1,551	11,886	50,439	625,739	682,034	0.91%
АГМ1	38	2,614	10,440	111,472	112,509	1.25%
UZMK	462	28,145	193,022	4,815,628	4,948,739	1.08%
UZM1	2,077	6,767	37,711	504,463	518,202	5.20%
UIRM	44	3,396	5,981	83,248	85,936	1.18%
QZSM	20,302	44,774	91,634	4,252,404	4,365,217	0.98%
КSCM	0	72	536	7,313	7,576	1.50%
OHSM	0	36	337	4,851,726	4,851,728	98.72%
КVTS	366	11,529	60,808	918,551	1,013,078	1.05%
КУМЗ	358	4,012	8,394	509,556	528,126	2.36%
ЖИП	336	412	1,241	33,312	34,735	0.61%
САНЕ	4	151	17,511	1,127,103	1,142,482	17.28%
СБСК	214,500	865,626	1,701,897	1,621,459,392	1,627,856,024	3.70%
АЛСМ	1	43	43	101,921	106,885	0.49%
КАСУ	1,796,842	66,363,438	170,943,784	1,509,485,138	1,509,675,337	0.05%
КФЛТ	2,703	10,526	15,369	61,187	67,128	0.00%
КYEZ	564	575	4,197	73,743	73,743	0.15%
А055380	0	0	0	1,165,247	1,229,722	0.00%
А005900	0	62	780	13,789	13,961	0.59%
А028090	0	12	7,653	68,645	76,170	0.41%

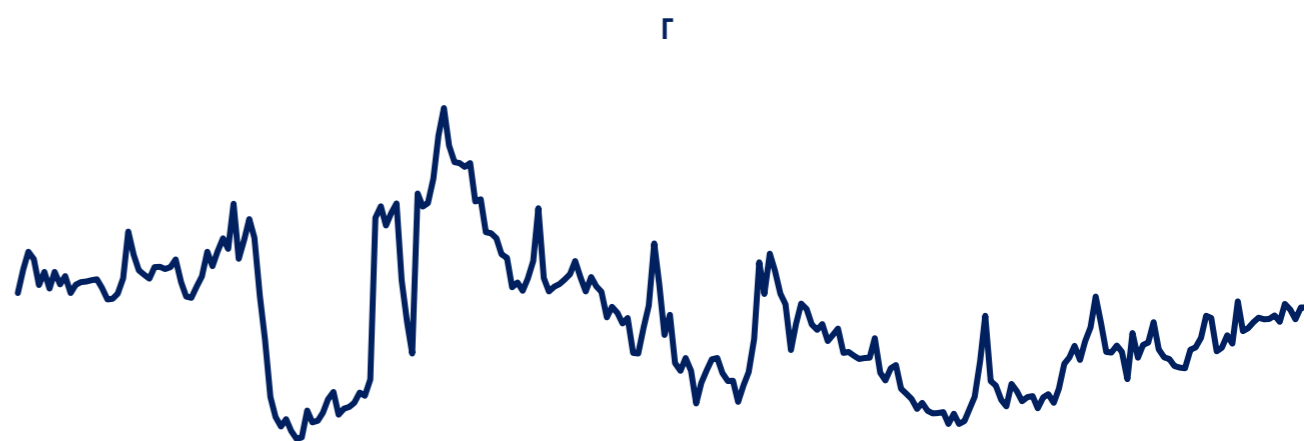
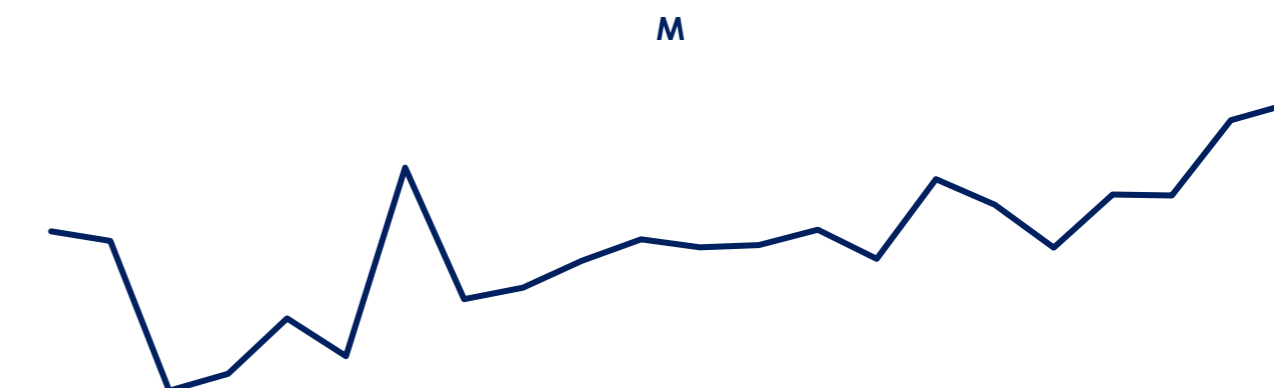
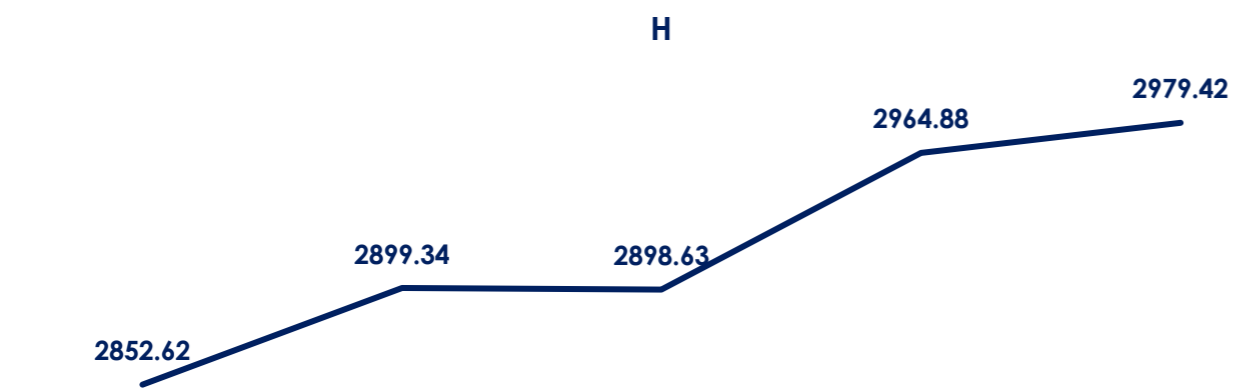
Объем торгов (млн. сум)

Тикер	А	Н	М	YTD	Г
НМКВ	0.33	47.06	207.92	2,736.70	2,776.88
НМКВ1	0.33	1.31	1.75	20.13	20.43
SQBN	1.57	9.55	48.29	661.51	733.59
SQB1	0.22	2.05	27.87	265.82	266.26
IPTB	3.71	7.00	86.66	501.91	566.99
IPTB1	0.09	0.53	5.62	298.77	299.40
TRSB	0.12	108.31	15,348.58	16,611.11	16,629.71
IPKY	0.30	1.98	6.39	3,906.20	3,915.36
ALKB	0.27	2.06	3.65	142.46	144.90
AGBA	0.47	4.33	9.06	59.07	58.64
KKBN	0.00	0.00	0.00	59.53	59.53
DORI	2.11	6.64	82.28	1,328.50	1,475.60
URTS	31.68	181.32	1,001.27	13,584.28	14,471.41
AGM1	0.47	33.66	132.08	1,657.35	1,678.36
UZMK	4.28	247.75	1,548.03	41,716.08	42,937.30
UZM1	4.94	15.07	83.03	1,167.17	1,169.15
UIRM	0.29	18.68	36.85	1,049.02	1,087.33
QZSM	69.07	144.73	320.33	13,998.79	14,667.27
KSCM	0.00	18.09	131.79	2,539.41	2,707.86
OHSM	0.00	14.11	132.13	1,901,836.24	1,902,469.58
KVTS	1.27	29.32	201.98	3,140.26	3,519.05
KUMZ	0.30	1.32	6.07	467.34	484.51
JIPL	1.14	1.40	3.53	121.00	125.19
SANE	0.02	0.55	61.23	3,742.84	3,801.35
CBSK	0.36	1.41	2.79	1,308.04	1,314.58
ALSM	0.01	0.34	0.34	145.00	151.89
KASU	0.07	2.08	4.87	50.68	50.80
KFLT	0.30	1.35	1.84	7.28	7.04
KYEZ	0.57	0.58	3.74	105.52	104.97
A055380	0.00	0.00	0.00	16.25	17.08
A005900	0.00	0.31	3.67	98.53	100.66
A028090	0.00	0.48	346.22	2,458.27	2,798.79

Таргеты

Тикер	Изм. YTD	Изм. за год	Таргет	Потенциал, %	Последний отчёт	Аналитический материал	Рын. кап (млрд. сум)
HMKB	106.67%	132.50%	135.00	45.16%	Линк	Ожидается пересмотр	2,004.61
SQBN	-16.60%	-22.69%	24.00	138.81%	Линк	Линк	2,461.64
IPTB	-8.42%	-27.50%	2.74	214.94%	Линк	Линк	2,505.62
TRSB	-5.00%	-13.64%	10,000.00	5.26%	Линк	Линк	5,322.18
IPKY	106.75%	15.38%	-	-	Линк	Линк	1,807.22
ALKB	20.45%	16.91%	-	-	Линк	Линк	893.46
AGBA	-21.90%	1.96%	-	-	Линк	Линк	4,570.58
KKBN	177.78%	129.41%	-	-	Линк	Линк	3,033.67
DORI	-52.36%	11.17%	-	-	Линк	-	200.82
URTS	-12.63%	-18.40%	42,500.00	108.32%	Линк	Линк	1,529.23
UZMK	100.67%	5.51%	19,818.18	110.83%	Линк	Линк	4,313.77
UIRM	-48.50%	-53.28%	21,000.00	221.05%		-	47.72
QZSM	-19.24%	-43.10%	6,200.00	82.35%	Линк	Ожидается пересмотр	1,521.57
KSCM	-28.96%	-61.15%	850,000.00	241.85%	Линк	-	125.42
OHSM	12.00%	8.89%	-	-	Линк	Ожидается пересмотр	1,926.49
KVTS	-13.63%	-20.05%	7,200.00	115.96%	Линк	Ожидается пересмотр / Линк	321.56
KUMZ	-3.19%	-7.60%	1,500.00	64.84%	Линк	-	20.35
JIPL	-2.00%	-2.89%	-	-	Линк	-	19.38
SANE	5.66%	7.14%	-	-		-	24.79
CBSK	68.00%	68.00%	-	-	Линк	-	73.82
ALSM	255.36%	356.64%	-	-	Линк	-	139.20
KASU	-96.00%	-96.00%	-	-	Линк	-	136.00
KFLT	344.00%	1287.50%	-	-	Линк	-	4,993.94
KYEZ	-38.89%	-15.38%	-	-	Линк	-	55.85
A055380	1270.00%	32519.05%	-	-	Линк	-	342,577.54
A005900	-37.50%	-51.46%	-	-	Линк	Ожидается пересмотр	11.88
A028090	42.85%	-11.11%	70,000.00	75.00%	Линк	Ожидается пересмотр / Линк	748.20

KD Index



KD Index

2979.42

Изм. за день

0.49%

Изм. за нед

4.44%

Изм. за мес.

3.92%

Изм. за год

0.78%

YTD

-4.46%

Компоненты
KD Index

HMKB	KVTS	QZSM	URTS	UZMK	KSCM	UIRM	SQBN	TRSB	A028090	IPTB
29.58%	4.90%	9.27%	20.19%	26.04%	1.02%	1.21%	1.24%	4.32%	0.91%	1.32%

Макс. (Г)

3,683.19

Мин. (Г)

2,382.91

При использовании информации ссылка на отчёт обязательна.

Инвестиционный Аналитик: Музаффар Розиков

m.roziqov@kapdepo.uz

Дата составления отчёта : 17.10.2022

ООО «КАПИТАЛ ДЕПОЗИТ»

(71) 286-20-31

(71) 286-20-32

kapdepo.uz | info@kapdepo.uz

Ташкент, улица Аккурганская, дом 25





КАПИТАЛ-ДЕПОЗИТ

INVESTMENT COMPANY

- Настоящий материал подготовлен аналитиком ООО «КАПИТАЛ-ДЕПОЗИТ». Компания заявляет, что все позиции, изложенные в настоящем отчете в отношении какой-либо ценной бумаги или компании, отражают личные взгляды аналитика касательно любой анализируемой компании или ценной бумаги. Каждый аналитик и (или) лица, связанные с любым аналитиком, могли взаимодействовать с трейдерами и другими сотрудниками для сбора, формирования и толкования рыночной информации. Ни один из аналитиков, ни компания, ни ее директора и сотрудники не несут какой-либо ответственности за какие-либо потери, возникшие в результате какого-либо использования настоящего Отчета или его содержания, либо возникшие в какой-либо связи с настоящим Отчетом. Каждый аналитик и/или связанные с ним лица мог (могли) предпринять действия в соответствии с настоящим Отчетом либо использовать информацию, содержащуюся в настоящем Отчете, а также результаты аналитической работы, на основании которых составлен настоящий Отчет, до его публикации. Информация, представленная в настоящем документе, не может служить основанием для принятия инвестиционных решений любым его получателем или иным лицом в отношении ценных бумаг.
- Настоящий Отчет не является оценкой стоимости бизнеса компании, ее активов либо ценных бумаг. Никакая часть полученного вознаграждения не была, не является и не будет связана прямо или косвенно с определенной рекомендацией(-ями) или мнением(-ями), представленными в настоящем Отчете.
- Вознаграждение аналитиков определяется в зависимости от деятельности и услуг, направленных на обеспечение выгоды инвесторам, являющимся клиентами ООО «КАПИТАЛ-ДЕПОЗИТ». Как и все сотрудники ООО «КАПИТАЛ-ДЕПОЗИТ», аналитики получают вознаграждение в зависимости от рентабельности деятельности ООО «КАПИТАЛ-ДЕПОЗИТ», которая включает выручку от ведения прочих видов деятельности подразделениями Компании. Аналитики, либо их аффилированные компании, либо иные лица являются или могут являться членами группы андеррайтеров в отношении предлагаемых к продаже ценных бумаг компании. Аналитики имеют право в будущем участвовать в публичном выпуске ценных бумаг компании.
- Любые суждения или мнения, представленные в настоящем Отчете, актуальны на момент публикации настоящего Отчета. Если дата настоящего Отчета неактуальна, взгляды и содержание могут не отражать текущее мнение аналитика. Данная информация не является исчерпывающим изложением актуальных событий финансового или коммерческого характера и не может быть использована в таком качестве.
- ООО «Kapital-Depozit» уведомляет, что осуществляет свою деятельность на рынке ценных бумаг Республики Узбекистан на основании следующих лицензий профессионального участника рынка ценных бумаг: на осуществление брокерской и депозитарной деятельности №1196 от 27.04.2015; на осуществление деятельности инвестиционного консультанта №1197 от 27.04.2015; на осуществление деятельности по доверительному управлению инвестиционными активами №1296 от 29.12.2017.