



**KAPDEPO**  
INVESTMENT COMPANY

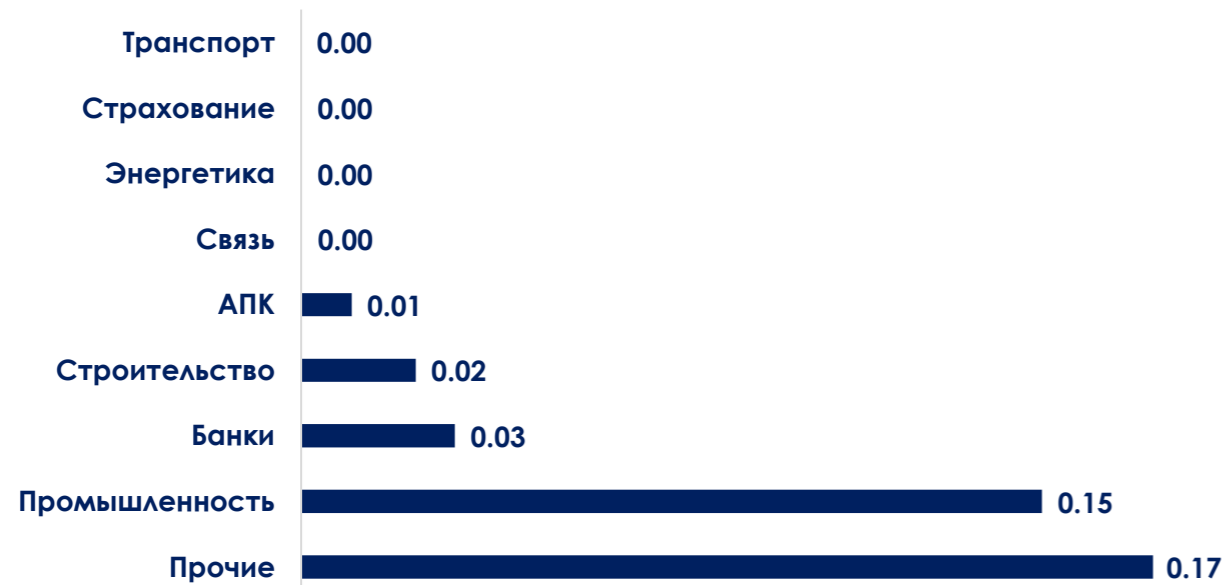
**ИТОГИ ДНЯ**  
**01.12.2022**

## Новости дня

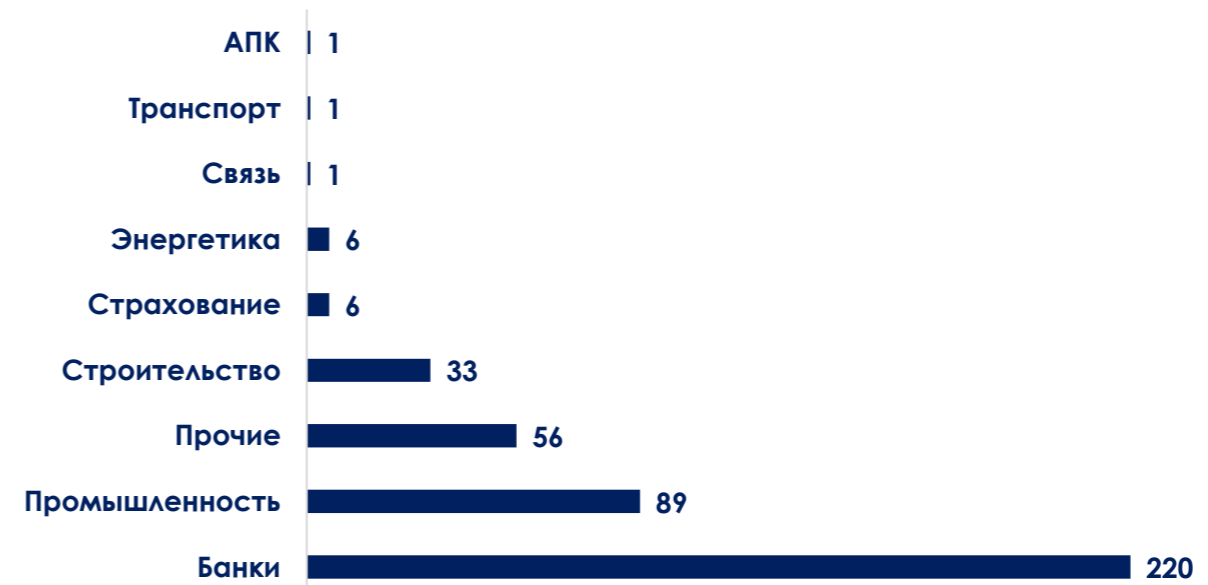
- Средневзвешенный курс доллара на валютной бирже сформировался на уровне **11 228,08 сума**. Нацвалюта ослабла на **24,95 сума**.

## Итоги торгов на РФБ Ташкент

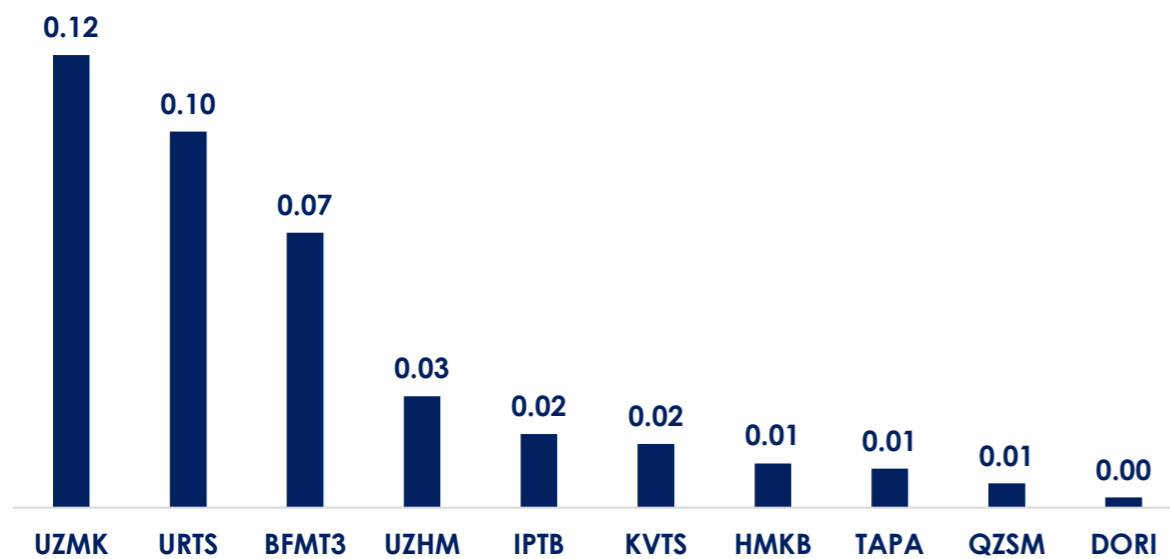
Объем торгов (млрд. сум)



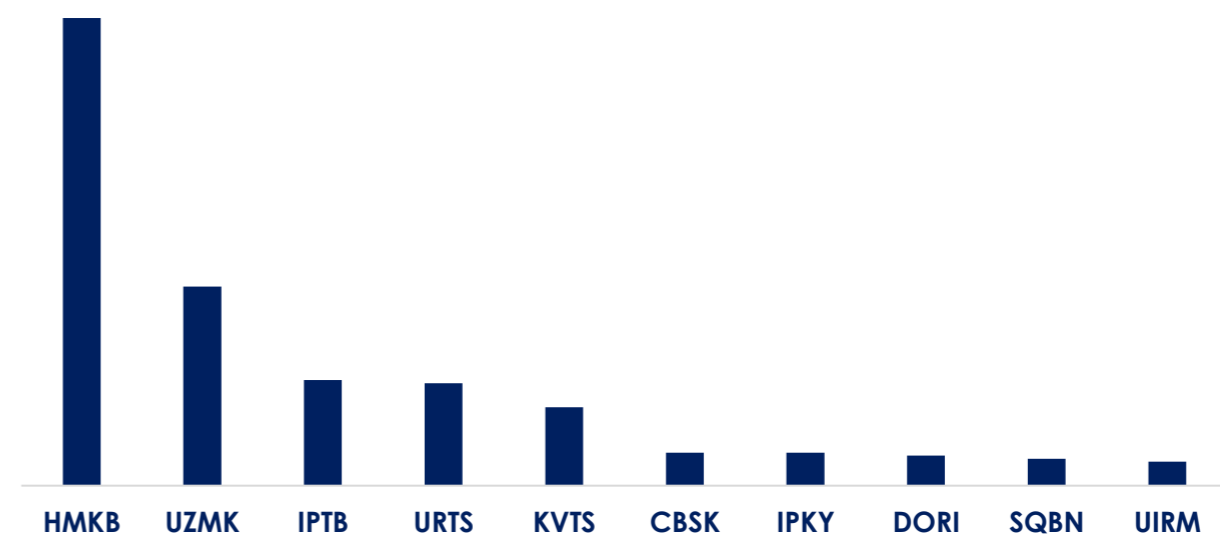
Кол-во сделок



Объем торгов (млрд. сум) (Топ 10)



Кол-во сделок (Топ №10)



- На РФБ «Ташкент» было заключено **413 сделок** на общую сумму **383,22 млн сумов**. Биржевые торги осуществлялись с **28,36 млн** ценных бумаг **24** эмитентов из **9** различных отраслей экономики.
- Клиентами KAP DEPO было заключено **332 сделок** на общую сумму **27,16 млн. сумов**. Торги осуществлялись с **6,33 млн.** ценными бумаги.

## Колебания цен

Тикер	Цена закр.	Δ	Н	М	YTD	Г	Макс. цена (Г)	Мин. цена (Г)
НМКВ	85.01	-7.59%	-3.39%	-5.54%	88.91%	126.69%	98.00	34.00
SQBN	10.50	-0.94%	-4.46%	-4.55%	-12.86%	-12.50%	15.58	10.04
IPTB	0.85	7.59%	8.97%	6.25%	-10.53%	-10.53%	1.42	0.68
TRSB	8,504.20	-10.48%	6.30%	-6.06%	-14.96%	-46.51%	15,900.00	6,000.00
IPKY	30.00	-3.23%	-14.29%	-14.26%	106.75%	25.16%	518.28	10.04
ALKB	79.99	11.04%	10.16%	-0.01%	21.20%	-3.50%	108.99	45.18
AGBA	550.00	0.00%	0.00%	-4.72%	-31.16%	-30.56%	805.99	350.00
KKBN	200.00	0.00%	0.00%	0.00%	184.90%	185.71%	250.00	50.00
DORI	11,700.00	6.36%	160.00%	6.31%	-44.29%	21.37%	22,800.00	4,500.04
URTS	19,500.00	0.52%	6.55%	-2.50%	-16.49%	-24.71%	28,800.00	16,500.00
UZMK	7,750.00	-0.51%	-1.90%	-4.91%	65.44%	-21.43%	17,490.00	4,684.36
UIRM	6,230.00	-13.47%	-11.00%	-30.78%	-50.94%	-58.47%	15,000.00	6,230.00
QZSM	3,400.00	-12.60%	-5.53%	0.00%	-19.24%	-44.72%	6,500.00	2,651.00
KSCM	250,000.00	2.04%	2.04%	-3.85%	-28.57%	-59.68%	649,950.00	240,000.00
OHSM	391,993.00	0.00%	0.00%	-0.24%	12.00%	8.89%	466,666.66	295,000.00
KVTS	3,303.01	-2.85%	0.09%	6.55%	-14.43%	-20.49%	4,295.00	2,901.01
KUMZ	809.98	15.54%	-10.00%	-3.68%	-13.83%	-14.74%	1,008.99	701.01
JIPL	3,974.04	0.00%	0.00%	-0.43%	14.59%	13.54%	4,100.00	2,750.00
SANE	3,555.00	12.32%	-2.60%	-5.20%	0.17%	0.14%	8,989.00	3,150.00
CBSK	1.64	2.50%	25.19%	47.75%	64.00%	64.00%	2.00	0.78
ALSM	8,000.00	0.00%	492.59%	60.00%	344.69%	479.29%	8,000.00	1,350.00
KASU	0.03	0.00%	0.00%	0.00%	-97.00%	-97.00%	1.00	0.02
KFLT	55.55	0.00%	11.08%	68.18%	122.20%	754.62%	1,000.00	2.51
KYEZ	1,049.99	0.00%	9.26%	-11.62%	-41.67%	-12.50%	4,000.00	800.00
A055380	137.00	0.00%	0.00%	0.00%	1270.00%	1041.67%	140.00	0.02
A005900	5,000.00	0.00%	8.70%	0.00%	-37.50%	-54.55%	14,500.00	4,000.00
A028090	41,999.99	-16.00%	55.56%	5.00%	50.00%	-30.00%	60,000.00	27,000.00

## Мы рекомендуем

Тикер	Рек.	P/E	P/B	D/E	ROA	ROE	Чистая прибыль (ТМ, млрд. сум)	Чис. пр. изм (9М22/9М21)
HMKB	BUY	2.61	0.75	5.49	4.42%	28.70%	679.04	75.15%
SQBN	BUY	3.69	0.33	6.86	1.14%	8.97%	692.50	-38.83%
IPTB	BUY	2.85	0.44	7.30	1.87%	15.52%	854.91	27.43%
TRSB	BUY	7.50	3.20	4.31	8.04%	42.69%	634.85	53.78%
IPKY	BUY	3.86	0.91	6.38	3.19%	23.53%	468.47	34.07%
ALKB	BUY	5.31	0.52	7.77	1.11%	9.73%	167.81	60.29%
AGBA	BUY	9.67	0.45	4.10	0.91%	4.62%	416.39	11.92%
KKBN	HOLD	7.31	1.08	7.47	1.74%	14.72%	425.68	39.03%
DORI	HOLD	10.47	1.46	1.06	6.78%	13.95%	22.42	-59.28%
URTS	BUY	8.16	6.18	18.63	3.86%	75.81%	179.18	34.78%
UZMK	BUY	3.31	0.98	1.41	12.08%	29.15%	1,065.96	-34.25%
UVCN	HOLD	28.02	0.44	0.96	0.80%	1.57%	1.62	-47.45%
QZSM	BUY	7.75	0.61	0.11	7.13%	7.91%	196.38	-12.77%
KSCM	HOLD	4.24	0.23	0.01	5.32%	5.39%	29.75	-19.34%
OHSM	HOLD	14.38	1.17	0.29	6.31%	8.14%	133.97	-12.43%
KVTS	BUY	3.12	0.76	1.02	12.04%	24.33%	102.06	133.21%
KUMZ	SELL	37.13	0.58	27.56	0.05%	1.56%	0.49	4.35%
JIPL	HOLD	170.29	0.57	0.39	0.24%	0.33%	0.13	-94.68%
SANE	SELL	-253.57	1.37	0.11	-0.49%	-0.54%	-0.09	-99.73%
CBSK	HOLD	3.29	0.67	0.32	15.34%	20.29%	21.91	8.89%
ALSM	SELL	-37.98	3.44	1.57	-3.53%	-9.05%	-4.58	-674.17%
KASU	HOLD	87.00	2.13	2.90	0.53%	2.08%	1.10	1.47%
KFLT	HOLD	636.48	36.80	3.41	1.31%	5.78%	3.93	63.98%
KYEZ	HOLD	-5.68	2.01	0.71	-20.52%	-35.14%	-9.34	-11445.63%
A055380	SELL	153,725.28	8,736.73	1.06	2.76%	5.68%	2.23	16.59%
A005900	HOLD	-2.73	0.44	0.14	-14.17%	-16.14%	-4.36	-167.83%
A028090	BUY	8.47	3.57	1.88	14.65%	42.14%	92.77	-34.97%

## Количество акций

Тикер	А	Н	М	YTD	Г	Free float (Г)
НМКВ	134	905,960	2,063,064	39,185,910	266,907,796	1.28%
SQBN	22,858	3,941,451	6,586,364	53,269,006	85,852,365	0.04%
ИРТВ	22,220,359	47,233,349	186,215,603	606,969,122	1,335,013,539	0.05%
ТРСВ	0	7	15,941	128,168	129,147	0.02%
ІРKY	1,267	167,258	461,609	324,624,596	324,923,554	0.54%
АЛКВ	0	2,078	10,155	1,833,283	2,085,401	0.02%
АГВА	24	142	461	81,454	92,666	0.00%
KKBN	0	0	10	757,121	883,787	0.01%
DORI	225	1,012	1,588	99,671	117,079	0.58%
URTS	4,882	18,797	35,701	624,909	708,655	0.95%
UZMK	14,586	2,125,386	2,329,292	4,782,524	5,020,795	1.10%
UIRM	259	411	2,535	79,876	84,206	1.15%
QZSM	1,838	22,933	195,593	4,273,216	4,572,993	1.02%
KSCM	1	92	656	6,999	8,155	1.62%
OHSM	0	0	524	4,851,391	4,853,342	98.75%
KVTS	4,966	16,572	130,798	957,370	1,103,005	1.14%
KUMZ	27	1,783	3,783	520,972	578,757	2.59%
JIPL	0	0	1,451	33,390	36,520	0.64%
SANE	13	7,364	98,084	1,115,988	1,254,861	18.98%
CBSK	97,720	215,529	2,167,710	1,625,500,655	1,633,128,954	3.72%
ALSM	0	4	266	106,842	106,867	0.49%
KASU	5,846,453	174,186,943	367,802,563	1,348,563,626	1,349,006,551	0.04%
KFLT	0	1,098	4,932	49,869	53,862	0.00%
KYEZ	0	96	8,750	69,551	101,937	0.20%
A055380	0	0	0	1,229,720	1,865,890	0.00%
A005900	0	1,099	2,817	13,300	15,129	0.64%
A028090	169	7,626	12,340	73,913	87,694	0.47%

## Объем торгов (млн. сум)

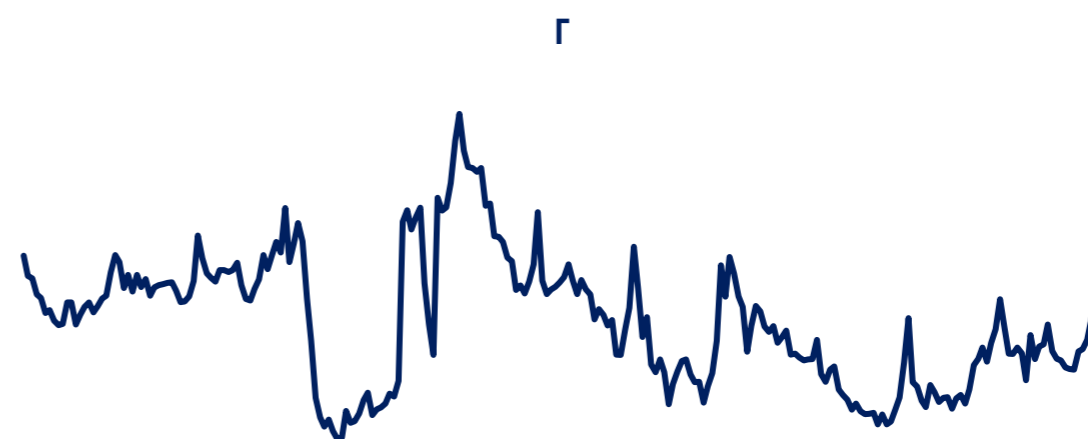
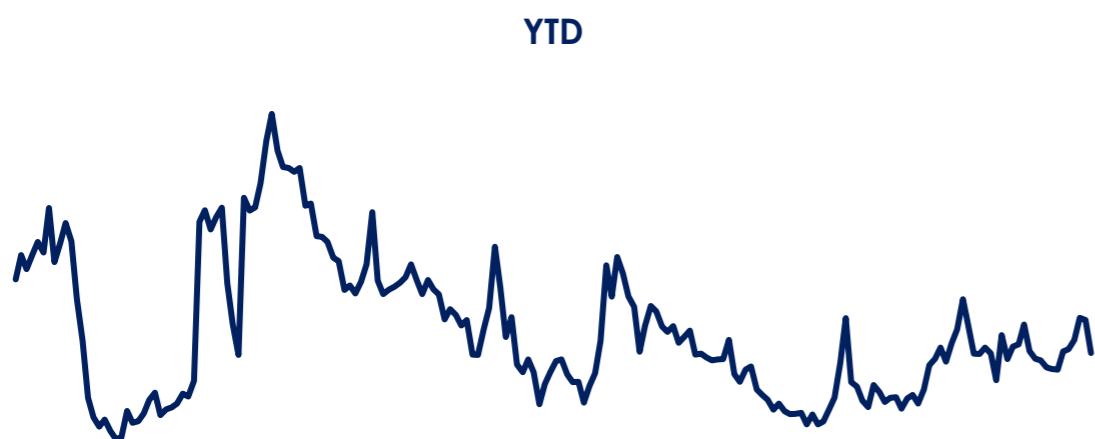

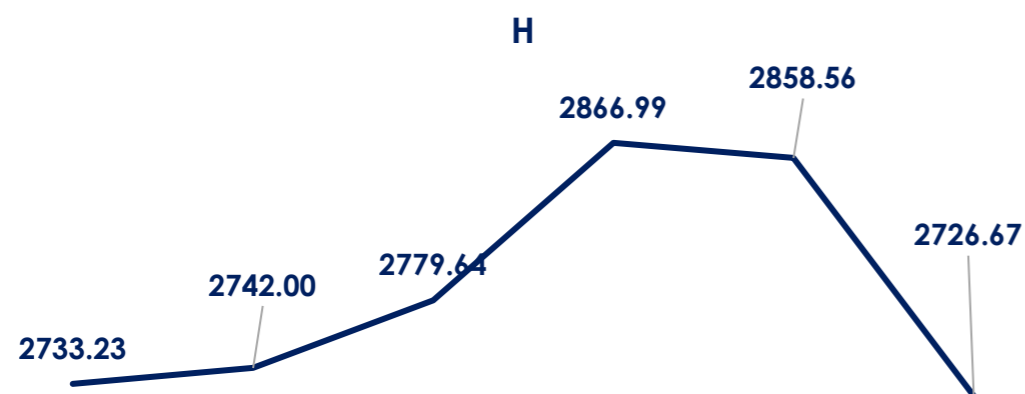
Тикер	Δ	Н	М	YTD	Г
НМКВ	11.46	92.98	195.55	2,639.56	12,191.00
SQBN	0.23	40.72	68.42	688.07	1,051.93
IPTB	19.02	38.00	137.05	497.44	1,227.96
TRSB	0.00	0.07	137.65	1,280.62	1,290.78
IPKY	0.04	4.97	13.72	3,908.69	3,915.82
ALKB	0.00	0.17	0.81	140.32	157.63
AGBA	0.01	0.08	0.23	50.08	56.60
KKBN	0.00	0.00	0.00	59.53	70.21
DORI	2.65	11.88	18.57	1,358.68	1,523.84
URTS	96.92	357.98	675.57	13,251.13	15,323.74
UZMK	116.69	16,995.95	18,526.53	41,520.21	43,676.63
UIRM	1.65	2.75	19.84	1,046.09	1,106.27
QZSM	6.27	86.07	684.97	14,290.82	16,054.54
KSCM	0.25	22.55	162.29	2,504.30	3,204.66
OHSM	0.00	0.00	204.86	1,901,704.86	1,902,386.42
KVTS	16.42	55.00	426.06	3,330.62	3,931.29
KUMZ	0.02	1.34	2.77	479.63	534.06
JIPL	0.00	0.00	4.94	122.44	133.25
SANE	0.05	23.87	329.10	3,703.73	4,168.57
CBSK	0.13	0.30	2.76	1,311.06	1,323.89
ALSM	0.00	0.01	0.42	151.55	151.59
KASU	0.12	3.53	7.74	46.24	46.68
KFLT	0.00	0.09	0.68	5.55	5.59
KYEZ	0.00	0.11	9.23	101.79	139.73
A055380	0.00	0.00	0.00	17.08	18.98
A005900	0.00	5.48	13.85	97.38	117.34
A028090	7.08	345.08	476.91	2,679.57	3,281.80

## Таргеты

Тикер	Изм. YTD	Изм. за год	Таргет	Потенциал, %	Последний отчёт	Аналитический материал	Рын. кап (млрд. сум)
HMKB	88.91%	126.69%	135.00	58.80%	<a href="#">Линк</a>	<a href="#">Ожидается пересмотр</a>	1,825.65
SQBN	-12.86%	-12.50%	24.00	128.57%	<a href="#">Линк</a>	<a href="#">Линк</a>	2,570.98
IPTB	-10.53%	-10.53%	2.74	222.35%	<a href="#">Линк</a>	<a href="#">Линк</a>	2,446.61
TRSB	-14.96%	-46.51%	10,000.00	17.59%	<a href="#">Линк</a>	<a href="#">Линк</a>	4,764.31
IPKY	106.75%	25.16%	-	-	<a href="#">Линк</a>	<a href="#">Линк</a>	1,807.22
ALKB	21.20%	-3.50%	-	-	<a href="#">Линк</a>	<a href="#">Линк</a>	899.65
AGBA	-31.16%	-30.56%	-	-	<a href="#">Линк</a>	<a href="#">Линк</a>	4,028.60
KKBN	184.90%	185.71%	-	-	<a href="#">Линк</a>	<a href="#">Линк</a>	3,111.41
DORI	-44.29%	21.37%	-	-	<a href="#">Линк</a>	-	234.84
URTS	-16.49%	-24.71%	42,500.00	117.95%	<a href="#">Линк</a>	<a href="#">Линк</a>	1,461.69
UZMK	65.44%	-21.43%	19,818.18	155.72%	<a href="#">Линк</a>	<a href="#">Линк</a>	3,547.39
UVCM	-50.94%	-58.47%	21,000.00	237.08%		-	45.45
QZSM	-19.24%	-44.72%	6,200.00	82.35%	<a href="#">Линк</a>	<a href="#">Ожидается пересмотр</a>	1,521.56
KSCM	-28.57%	-59.68%	850,000.00	240.00%	<a href="#">Линк</a>	-	126.10
OHSM	12.00%	8.89%	-	-	<a href="#">Линк</a>	<a href="#">Ожидается пересмотр</a>	1,927.99
KVTS	-14.43%	-20.49%	7,200.00	117.98%	<a href="#">Линк</a>	<a href="#">Ожидается пересмотр / Линк</a>	318.57
KUMZ	-13.83%	-14.74%	1,500.00	85.19%	<a href="#">Линк</a>	-	18.11
JIPL	14.59%	13.54%	-	-	<a href="#">Линк</a>	-	22.66
SANE	0.17%	0.14%	-	-		-	23.50
CBSK	64.00%	64.00%	-	-	<a href="#">Линк</a>	-	72.06
ALSM	344.69%	479.29%	-	-	<a href="#">Линк</a>	-	174.17
KASU	-97.00%	-97.00%	-	-	<a href="#">Линк</a>	-	1,232.00
KFLT	122.20%	754.62%	-	-	<a href="#">Линк</a>	-	2,499.24
KYEZ	-41.67%	-12.50%	-	-	<a href="#">Линк</a>	-	53.27
A055380	1270.00%	1041.67%	-	-	<a href="#">Линк</a>	-	342,577.54
A005900	-37.50%	-54.55%	-	-	<a href="#">Линк</a>	<a href="#">Ожидается пересмотр</a>	11.88
A028090	50.00%	-30.00%	70,000.00	66.67%	<a href="#">Линк</a>	<a href="#">Ожидается пересмотр / Линк</a>	785.63



# KD Index



**KD Index**

**2726.67**

**Изм. за день**

**-4.61%**

**Изм. за нед.**

**-0.24%**

**Изм. за мес.**

**-7.32%**

**Изм. за год**

**-10.17%**

**YTD**

**-12.57%**

**Компоненты  
KD Index**

Компоненты KD Index	НМКВ	KVTS	QZSM	URTS	UZMK	KSCM	UIRM	SQBN	TRSB	A028090	IPTB
	29.54%	5.30%	10.13%	21.08%	23.46%	1.12%	1.26%	1.42%	4.23%	1.05%	1.41%

**Макс. (Г)**

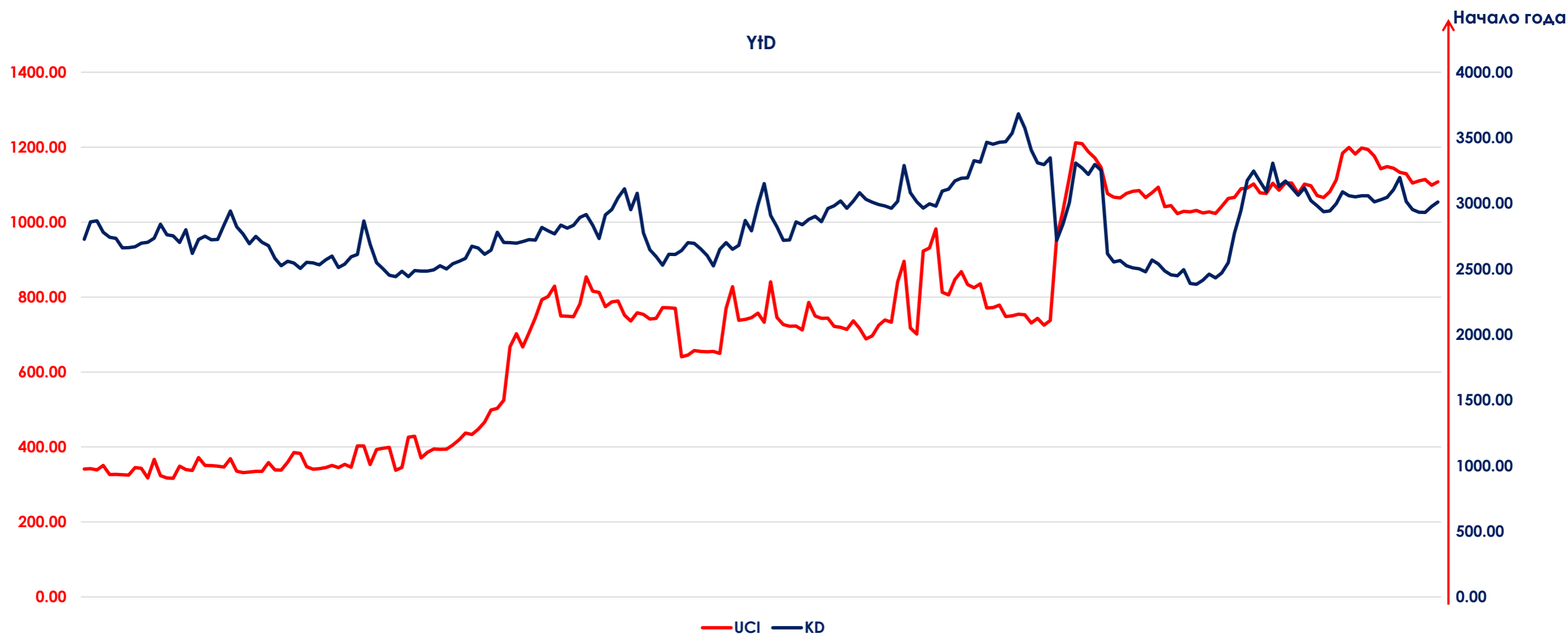
**3,683.19**

**Мин. (Г)**

**2,382.91**

# KD Index vs UCI

	Изм. за день	Изм. за нед	Изм. за мес.	Изм. за год	YTD
KD Index	-4.61%	-0.24%	-7.32%	-10.17%	-12.57%
UCI	-0.37%	4.35%	-7.55%	-62.65%	-67.82%



Макс. (Г) (KD) Мин. (Г) (KD)

3,683.19

2,382.91

Макс. (Г) (UCI) Мин. (Г) (UCI)

1,211.62

316.36

При использовании информации ссылка на отчёт обязательна.

Инвестиционный Аналитик: Музаффар Розиков

[m.roziqov@kapdepo.uz](mailto:m.roziqov@kapdepo.uz)

Дата составления отчёта : 17.10.2022

ООО «КАПИТАЛ ДЕПОЗИТ»

(71) 286-20-31

(71) 286-20-32

[kapdepo.uz](http://kapdepo.uz) | [info@kapdepo.uz](mailto:info@kapdepo.uz)

Ташкент, улица Аккурганская, дом 25





# КАПИТАЛ-ДЕПОЗИТ

---

## INVESTMENT COMPANY

---

- Настоящий материал подготовлен аналитиком ООО «КАПИТАЛ-ДЕПОЗИТ». Компания заявляет, что все позиции, изложенные в настоящем отчете в отношении какой-либо ценной бумаги или компании, отражают личные взгляды аналитика касательно любой анализируемой компании или ценной бумаги. Каждый аналитик и (или) лица, связанные с любым аналитиком, могли взаимодействовать с трейдерами и другими сотрудниками для сбора, формирования и толкования рыночной информации. Ни один из аналитиков, ни компания, ни ее директора и сотрудники не несут какой-либо ответственности за какие-либо потери, возникшие в результате какого-либо использования настоящего Отчета или его содержания, либо возникшие в какой-либо связи с настоящим Отчетом. Каждый аналитик и/или связанные с ним лица мог (могли) предпринять действия в соответствии с настоящим Отчетом либо использовать информацию, содержащуюся в настоящем Отчете, а также результаты аналитической работы, на основании которых составлен настоящий Отчет, до его публикации. Информация, представленная в настоящем документе, не может служить основанием для принятия инвестиционных решений любым его получателем или иным лицом в отношении ценных бумаг.
- Настоящий Отчет не является оценкой стоимости бизнеса компании, ее активов либо ценных бумаг. Никакая часть полученного вознаграждения не была, не является и не будет связана прямо или косвенно с определенной рекомендацией(-ями) или мнением(-ями), представленными в настоящем Отчете.
- Вознаграждение аналитиков определяется в зависимости от деятельности и услуг, направленных на обеспечение выгоды инвесторам, являющимся клиентами ООО «КАПИТАЛ-ДЕПОЗИТ». Как и все сотрудники ООО «КАПИТАЛ-ДЕПОЗИТ», аналитики получают вознаграждение в зависимости от рентабельности деятельности ООО «КАПИТАЛ-ДЕПОЗИТ», которая включает выручку от ведения прочих видов деятельности подразделениями Компании. Аналитики, либо их аффилированные компании, либо иные лица являются или могут являться членами группы андеррайтеров в отношении предлагаемых к продаже ценных бумаг компании. Аналитики имеют право в будущем участвовать в публичном выпуске ценных бумаг компании.
- Любые суждения или мнения, представленные в настоящем Отчете, актуальны на момент публикации настоящего Отчета. Если дата настоящего Отчета неактуальна, взгляды и содержание могут не отражать текущее мнение аналитика. Данная информация не является исчерпывающим изложением актуальных событий финансового или коммерческого характера и не может быть использована в таком качестве.
- ООО «Kapital-Depozit» уведомляет, что осуществляет свою деятельность на рынке ценных бумаг Республики Узбекистан на основании следующих лицензий профессионального участника рынка ценных бумаг: на осуществление брокерской и депозитарной деятельности №1196 от 27.04.2015; на осуществление деятельности инвестиционного консультанта №1197 от 27.04.2015; на осуществление деятельности по доверительному управлению инвестиционными активами №1296 от 29.12.2017.