



КАРДЕРО
INVESTMENT COMPANY

Обзор фондового рынка за сентябрь 2021

Инвестиционный Аналитик: Музаффар Розиков, CFI

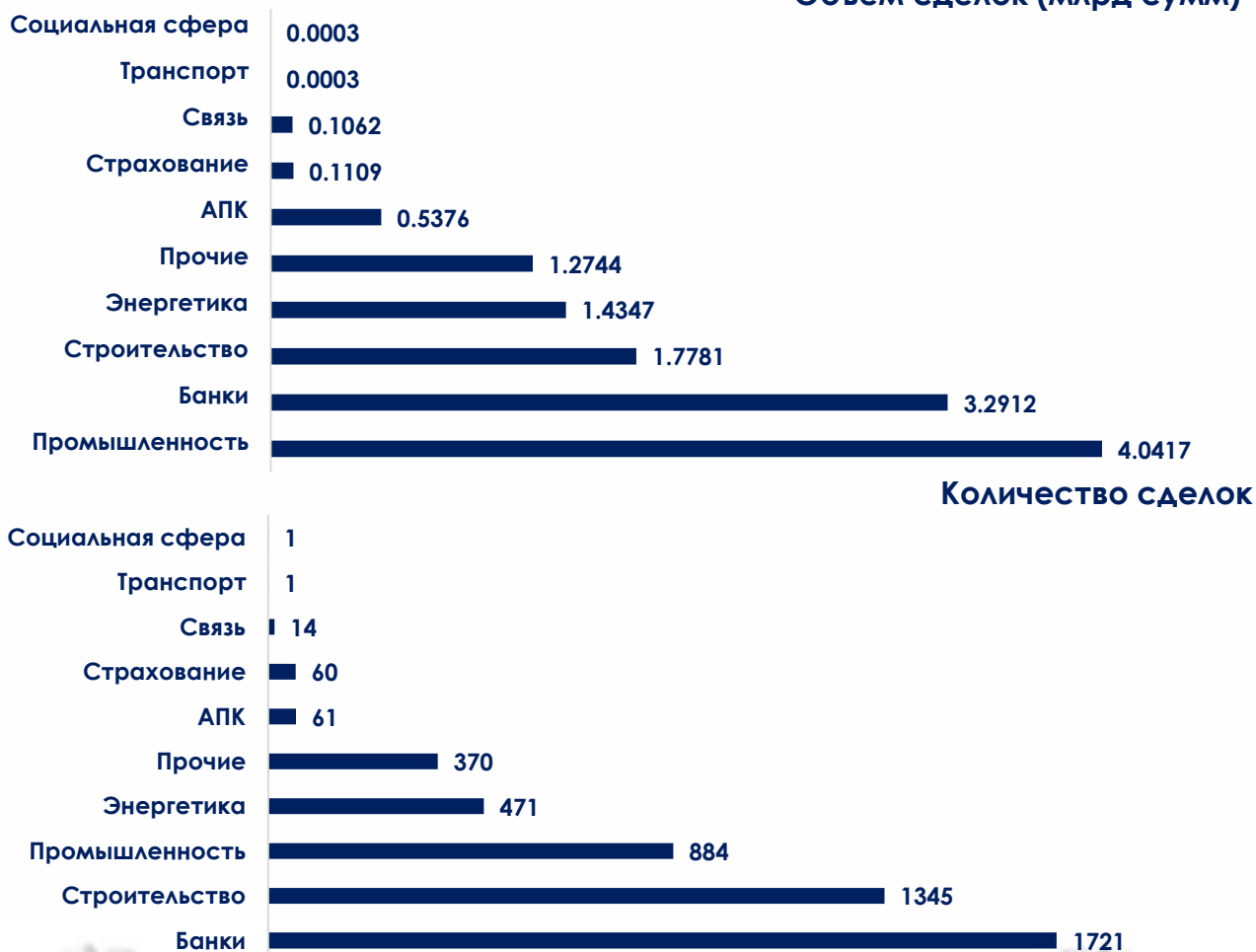




Биржевые данные

- В сентябре на фондовой бирже Ташкент были заключены сделки на сумму **12,57 млрд. сумов**, что меньше на **8,03 млрд. сумов** или на **39%**, чем в августе.
- Количество сделок составило **5328 штук**, что на **400** или **на 8%** меньше чем в июле. Биржевые торги осуществлялись с **188,3** млн ценных бумаг **82** эмитентов из **10** различных отраслей экономики.
- В августе с ценными бумагами эмитентов промышленного сектора заключены **884** сделок на общую сумму **4,04 млрд. сумов**, что является **лидирующим** показателем по сравнению с другими секторами.

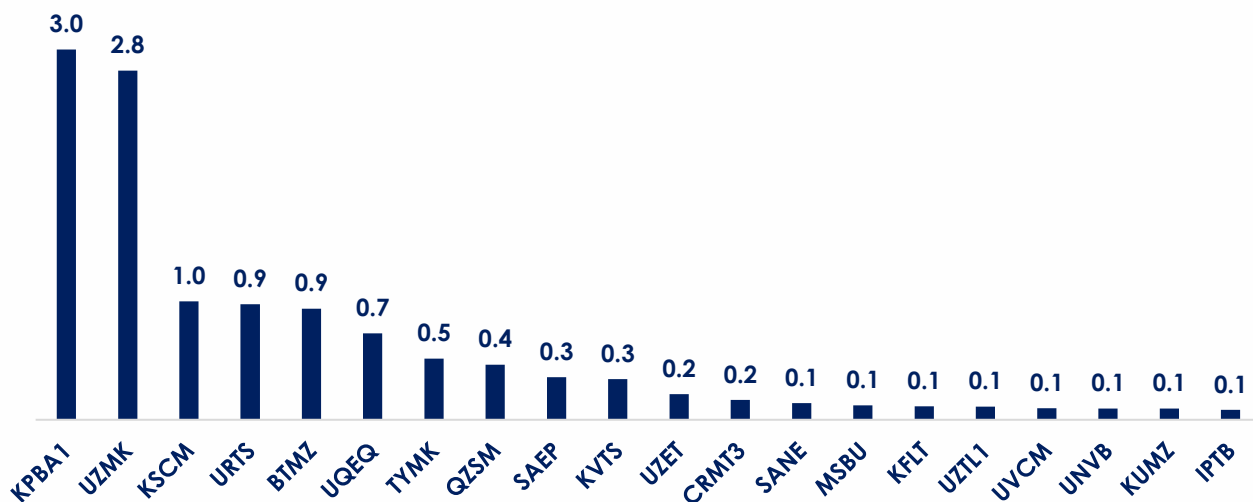
Объем сделок (млрд сумм)



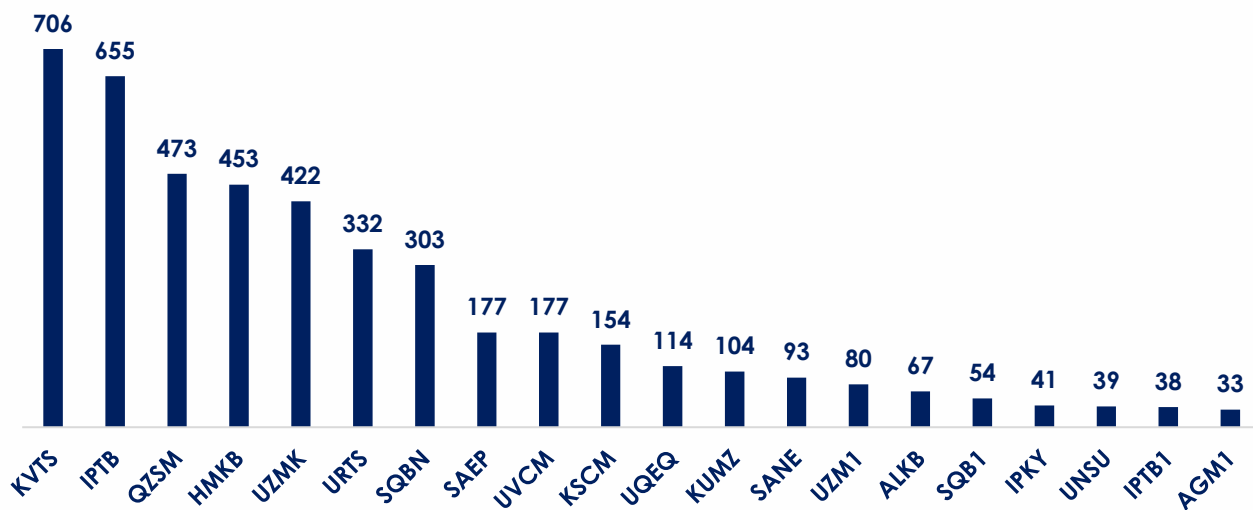
ТОП-20



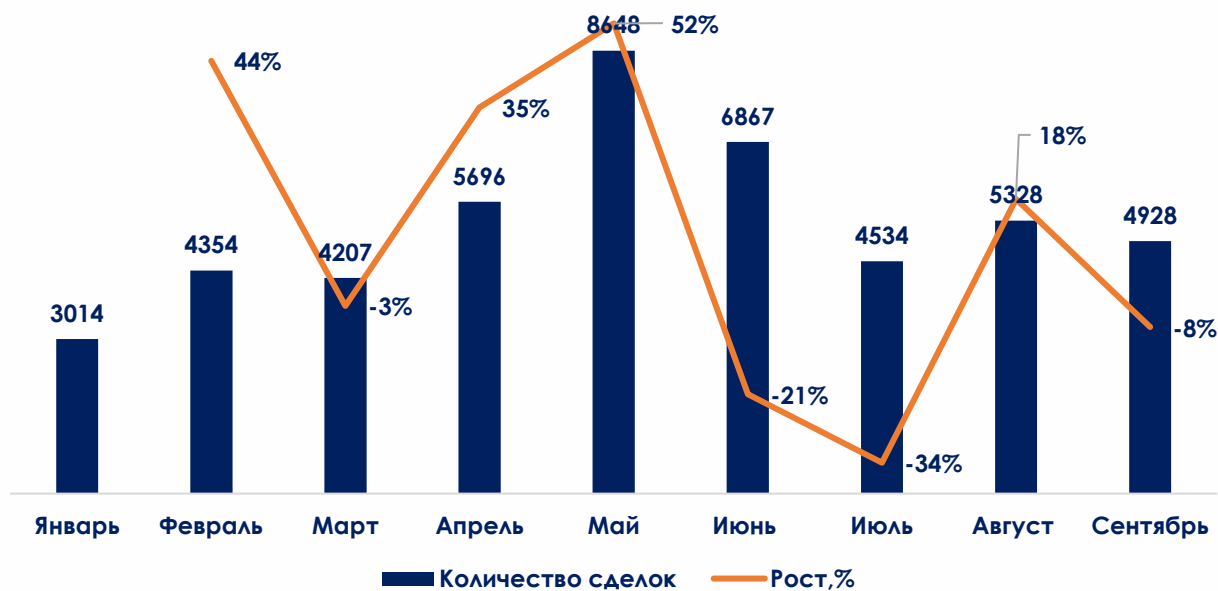
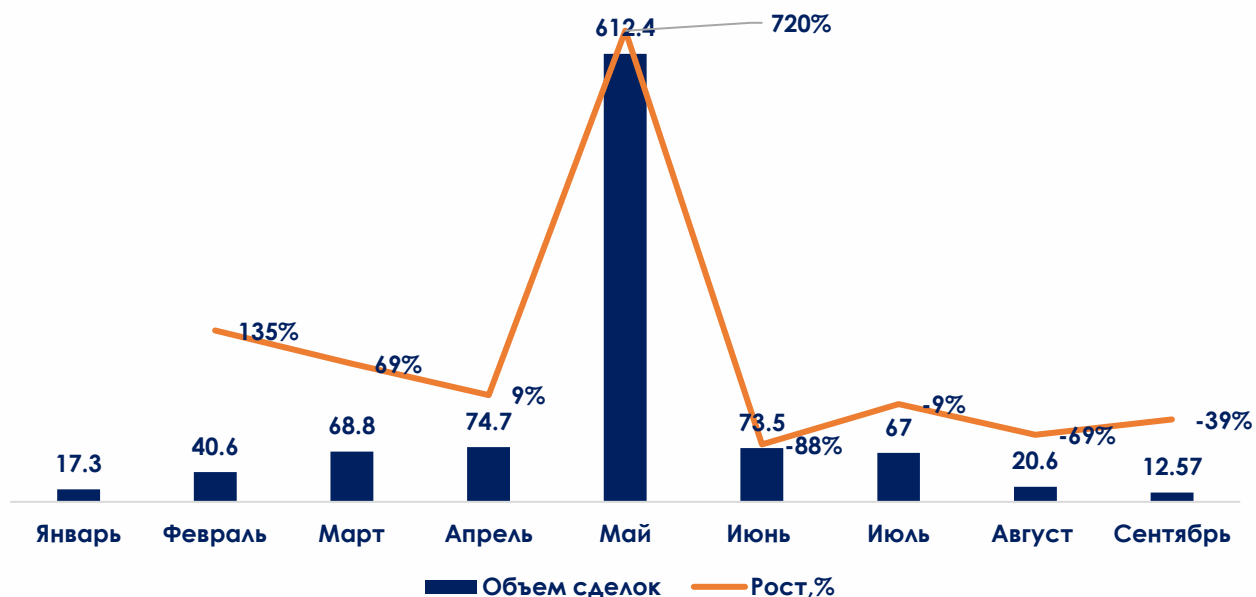
Объем сделок (млрд сумм)



Количество сделок



Биржевые данные



Тикер	Объем сделок	Доля
KPBA1	UZS 3,000,034,128.00	23.86%
UZMK	UZS 2,829,097,765.58	22.50%
KSCM	UZS 959,189,203.68	7.63%
URTS	UZS 935,834,321.18	7.44%
BTMZ	UZS 900,720,000.00	7.16%
UQEQ	UZS 701,308,980.65	5.58%
TYMK	UZS 495,261,000.00	3.94%
QZSM	UZS 446,537,234.21	3.55%
SAEP	UZS 345,204,063.45	2.75%
KVTS	UZS 328,416,828.58	2.61%
UZET	UZS 206,535,177.75	1.64%
CRMT3	UZS 160,000,000.00	1.27%
SANE	UZS 134,322,467.75	1.07%
MSBU	UZS 116,000,000.00	0.92%
KFLT	UZS 108,262,730.00	0.86%
UZTL1	UZS 106,173,248.60	0.84%
UVCM	UZS 93,777,326.20	0.75%
UNVB	UZS 91,000,000.00	0.72%
KUMZ	UZS 90,900,478.44	0.72%
IPTB	UZS 79,272,410.49	0.63%
DORI	UZS 61,421,099.57	0.49%
OHSM	UZS 43,910,030.00	0.35%
AGM1	UZS 38,610,295.78	0.31%
UZHМ	UZS 38,187,684.41	0.30%
UZM1	UZS 36,848,961.04	0.29%
UZET1	UZS 34,463,427.68	0.27%
HМКВ	UZS 28,093,185.64	0.22%
ALKB	UZS 17,292,511.69	0.14%
KYEZ	UZS 14,697,477.00	0.12%
ALK1	UZS 14,082,145.26	0.11%
KKBN	UZS 14,078,754.54	0.11%
UCHY	UZS 13,882,000.00	0.11%
TNB1	UZS 12,206,400.90	0.10%
JASM	UZS 11,934,000.00	0.09%
IPTB1	UZS 11,279,876.02	0.09%
NGTQ	UZS 8,910,000.00	0.07%
SQB1	UZS 7,920,081.69	0.06%
ABKZ	UZS 6,098,400.00	0.05%
UGYM	UZS 5,445,649.00	0.04%
TKV1	UZS 5,216,605.98	0.04%
SQBN	UZS 4,682,761.34	0.04%
IPKY	UZS 3,824,673.02	0.03%
UZG1	UZS 2,536,069.55	0.02%
JIPL	UZS 1,415,079.97	0.01%
KASU	UZS 1,344,206.40	0.01%
KAYM	UZS 1,124,985.00	0.01%

TNBN	UZS 1,025,200.00	0.01%
AGBA	UZS 854,366.83	0.01%
ALSM	UZS 815,449.99	0.01%
UTG1	UZS 752,155.00	0.01%
CBSK	UZS 713,114.58	0.01%
TGZK	UZS 587,503.00	0.00%
TAPA	UZS 520,000.00	0.00%
YGY1	UZS 436,799.78	0.00%
MATA	UZS 388,500.00	0.00%
QATT	UZS 332,820.00	0.00%
UZAS	UZS 325,500.00	0.00%
FRDD	UZS 282,000.00	0.00%
ATS1	UZS 230,000.00	0.00%
UNSU	UZS 197,799.06	0.00%
MCB1	UZS 159,141.00	0.00%
BIOK	UZS 124,000.00	0.00%
MCBA	UZS 117,478.90	0.00%
UZIR1	UZS 35,999.92	0.00%
AGB1	UZS 20,000.00	0.00%
FAYM	UZS 18,000.00	0.00%
TRSB	UZS 12,999.97	0.00%
SVDB	UZS 11,829.09	0.00%
KKB1	UZS 4,200.00	0.00%
TKTN	UZS 800.00	0.00%

UZS 12,575,319,383.16



KAPDEPO
INVESTMENT COMPANY

• **Объем сделок**

Тикер	Количество сделок	Доля
KVTS	706	14.33%
IPTB	655	13.29%
QZSM	473	9.60%
HMKB	453	9.19%
UZMK	422	8.56%
URTS	332	6.74%
SQBN	303	6.15%
SAEP	177	3.59%
UVCN	177	3.59%
KSCM	154	3.13%
UQEQ	114	2.31%
KUMZ	104	2.11%
SANE	93	1.89%
UZM1	80	1.62%
ALKB	67	1.36%
SQB1	54	1.10%
IPKY	41	0.83%
UNSU	39	0.79%
IPTB1	38	0.77%
AGM1	33	0.67%
UZET	32	0.65%
UZET1	26	0.53%
TKV1	25	0.51%
UZHM	24	0.49%
KYEZ	23	0.47%
BTMZ	22	0.45%
CBSK	22	0.45%
KKBN	20	0.41%
AGBA	20	0.41%
ALK1	17	0.34%
UZTL1	14	0.28%
UTG1	12	0.24%
JIPL	12	0.24%
OHSM	12	0.24%
UGYM	11	0.22%
DORI	11	0.22%
JASM	9	0.18%
KFLT	9	0.18%
KAYM	9	0.18%
KASU	8	0.16%
UZG1	7	0.14%
TNB1	7	0.14%
MCB1	6	0.12%
UCHY	6	0.12%
TNBN	5	0.10%
UZIR1	4	0.08%

ABKZ	4	0.08%
TGZK	3	0.06%
MATA	3	0.06%
NGTQ	3	0.06%
ALSM	3	0.06%
SVDB	2	0.04%
YGY1	2	0.04%
KPBA1	2	0.04%
TYMK	2	0.04%
BIOK	2	0.04%
QATT	1	0.02%
UZAS	1	0.02%
AGB1	1	0.02%
MCBA	1	0.02%
ATS1	1	0.02%
MSBU	1	0.02%
FAYM	1	0.02%
TKTN	1	0.02%
TRSB	1	0.02%
UNVB	1	0.02%
TAPA	1	0.02%
FRDD	1	0.02%
CRMT3	1	0.02%
KKB1	1	0.02%

4928



КАРДЕРО
INVESTMENT COMPANY

• **Количество сделок**

Ежемесячные колебания на фондовом рынке Узбекистана




Тикер	На начало месяца	На конец месяца	Изменения (%)
TRSB	UZS 7,050.00	UZS 12,999.97	84.4%
TKVK	UZS 60,000.00	UZS 70,000.00	16.7%
OHSM	UZS 420,000.00	UZS 480,000.00	14.3%
UZMK	UZS 85,000.00	UZS 94,900.00	11.6%
URTS	UZS 17,200.00	UZS 19,000.00	10.5%
AGM1	UZS 12,025.00	UZS 12,900.00	7.3%
JIPL	UZS 3,100.02	UZS 3,300.00	6.5%
HMKB	UZS 37.99	UZS 39.99	5.3%
BIOK	UZS 60,000.00	UZS 62,000.00	3.3%
SQBN	UZS 16.50	UZS 16.48	-0.1%
QZSM	UZS 6,460.00	UZS 6,400.00	-0.9%
ALSM	UZS 1,400.00	UZS 1,350.00	-3.6%
IPTB	UZS 0.98	UZS 0.93	-5.1%
KUMZ	UZS 990.00	UZS 940.00	-5.1%
SAEP	UZS 14,300.01	UZS 13,200.00	-7.7%
KSCM	UZS 708,000.00	UZS 626,501.00	-11.5%
KVTS	UZS 4,549.00	UZS 4,000.00	-12.1%
UVCM	UZS 18,998.99	UZS 16,500.00	-13.2%
SQB1	UZS 32.68	UZS 26.51	-18.9%
TKV1	UZS 84.99	UZS 34.00	-60.0%



Объем свободно обращающихся акций*



Тикер	Free Float	Кол-во ЦБ	Free Float %
SAEP	24,444	2,375,280	1.02910%
KUMZ	96,442	22,364,520	0.43123%
KSCM	1,446	504,413	0.28667%
AGM1	3,077	2,249,558	0.13678%
TKVK	22,629	18,705,400	0.12098%
KVTS	81,476	96,449,218	0.08448%
UVCM	5,670	7,295,965	0.07771%
UZMK	32,481	43,322,393	0.07498%
SQB1	267,419	370,000,000	0.07228%
URTS	51,574	74,958,420	0.06880%
TKV1	152,008	673,425,000	0.02257%
QZSM	72,762	447,516,900	0.01626%
JIPL	446	4,958,644	0.00899%
HMKB	747,722	20,881,541,000	0.00358%
IPTB	85,372,492	2,861,787,259,906	0.00298%
ALSM	604	21,762,358	0.00278%
OHSM	106	4,914,583	0.00216%
SQBN	310,115	243,551,784,442	0.00013%
BIOK	2	2,856,640	0.00007%
TRSB	1	360,227,000	0.00000%



Статистика торгов КАР DEPO



- В августе клиенты КАР DEPO провели **2399** сделок с **14,34 млн (189,8 млн - июль)** штук акциями на общую сумму **3,31 млрд. сумов (749,6 млн сумм)***.
- Более **75,5%** сделок были на покупку.

Тикер	Сумма сделок	Кол-во сделок	Кол-во ЦБ	Доля
A042380	2,024,832,000.00	18	405,408	61.16%
UZMK	697,953,640.49	137	8,726	21.08%
URTS	176,064,509.18	169	10,084	5.32%
QZSM	146,705,903.57	199	23,578	4.43%
KVTS	97,112,196.93	318	24,062	2.93%
SAEP	90,975,888.23	83	6,663	2.75%
KSCM	31,158,400.00	18	47	0.94%
IPTB	12,752,962.73	523	13,563,517	0.39%
UVCМ	9,837,120.00	73	596	0.30%
HMKB	7,325,674.72	486	196,655	0.22%
A028090	5,965,561.06	10	146	0.18%
KUMZ	3,254,979.56	24	3,208	0.10%
TNBN	2,050,400.00	10	932	0.06%
SQBN	991,705.19	274	68,111	0.03%
AGM1	609,300.00	4	48	0.02%
JIPL	800,500.02	3	254	0.02%
A028450	650,000.00	1	13	0.02%
ALKB	385,439.99	5	4,202	0.01%
YGYM	436,799.78	2	112	0.01%
UGYM	225,000.00	1	30	0.01%
IPKY	272,647.00	4	9,100	0.01%
KAYM	272,000.00	1	17	0.01%
SANE	3,500.00	1	1	0.00%
TGZK	15,000.00	1	1	0.00%
UNSU	29,772.19	18	12,068	0.00%
A036270	19,990.00	1	10	0.00%
UZGF	4,750.00	1	10	0.00%
UZTL	8,999.97	2	3	0.00%
UQEQ	15,000.00	1	1	0.00%
KFLT	2,112.00	3	660	0.00%
CBSK	6,468.85	3	6,154	0.00%
FAYM	18,000.00	1	1	0.00%
AGBA	34,288.00	4	43	0.00%
Всего	3,310,790,509.46	2,399	14,344,461	100%

Доля рынка в KAP DEPO



Тикер	Доля КД (Сумма)	Доля КД (Сделки)
UZMK	24.67%	32.46%
URTS	18.81%	50.90%
QZSM	32.85%	42.07%
KVTS	29.57%	45.04%
SAEP	26.35%	46.89%
KSCM	3.25%	11.69%
IPTB	16.09%	79.85%
UVCМ	10.49%	41.24%
HMKB	26.08%	107.28%
KUMZ	3.58%	23.08%
TNBN	200.00%	200.00%
SQBN	21.18%	90.43%
AGM1	1.58%	12.12%
JIPL	56.57%	25.00%
ALKB	2.23%	7.46%
YGY1	100.00%	100.00%
UGYM	4.13%	9.09%
IPKY	7.13%	9.76%
KAYM	24.18%	11.11%
SANE	0.00%	1.08%
TGZK	2.55%	33.33%
UNSU	15.05%	46.15%
UZG1	0.19%	14.29%
UZTL	0.01%	14.29%
UQEQ	0.00%	0.88%
KFLT	0.00%	33.33%
CBSK	0.91%	13.64%
FAYM	100.00%	100.00%
AGBA	4.01%	20.00%

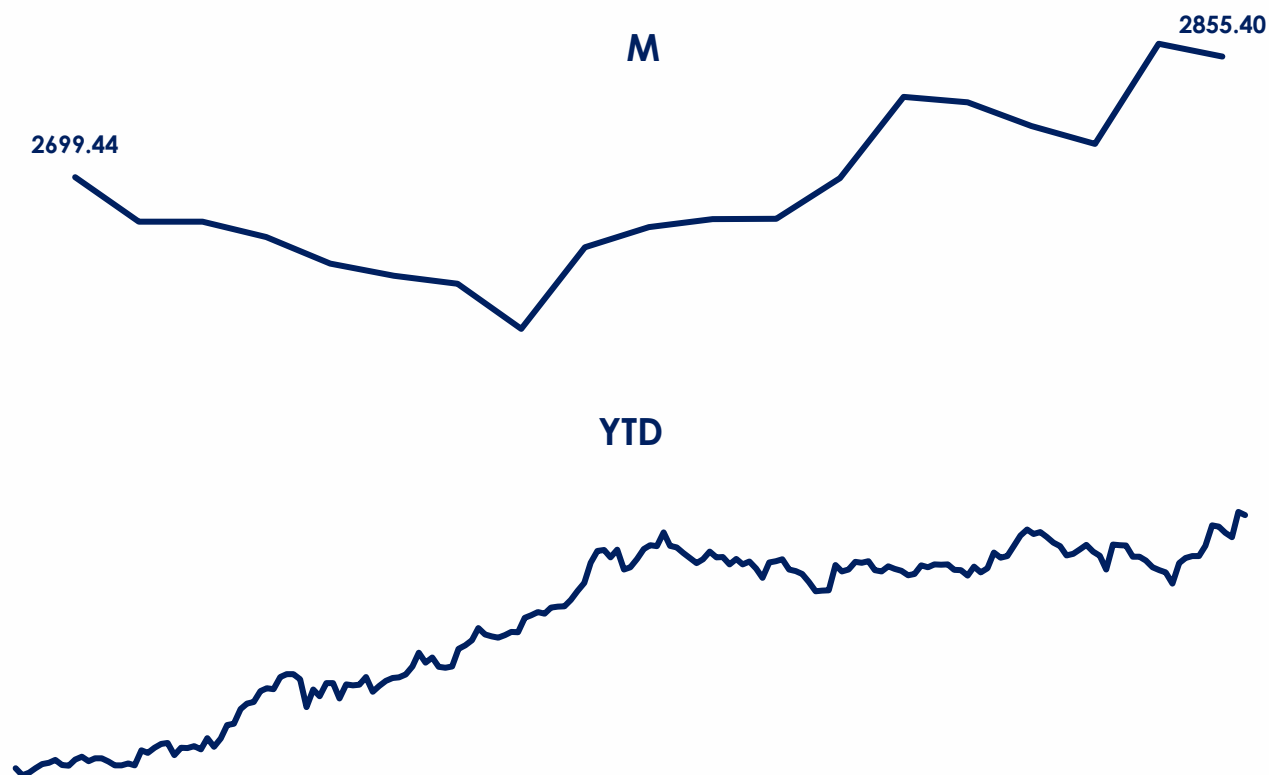
- Среди сделок, совершенных клиентами компании KAP DEPO, количество сделок с некоторыми компаниями превышает общее количество сделок с ценными бумагами этой компании на фондовом рынке.
- Это связано с тем, что если и продавец, и покупатель являются клиентами KAP DEPO, то для KAP DEPO это 2 сделка, но для рынка это будет 1 сделка.

КД Индекс



- **Индекс КД** за месяц вырос на **5.56%**.
- Основная причина - существенный рост акций **#UZMK** и **#TRSB**. Другие компоненты индекса **#TKVK**, **#НМКВ** и **#URTS**, также показали значительный рост в течение недели.
- Индекс вырос на **127.18%** за год и вырос на **83.69%** с начала 2021 года по настоящее время.
- **Мы ожидаем, что индекс вырастет до 3% в течение следующего месяца.**

30.09.2021	D	W	M	YTY	YTD
Рост индекса %	-0.58%	3.23%	5.56%	127.18%	83.69%



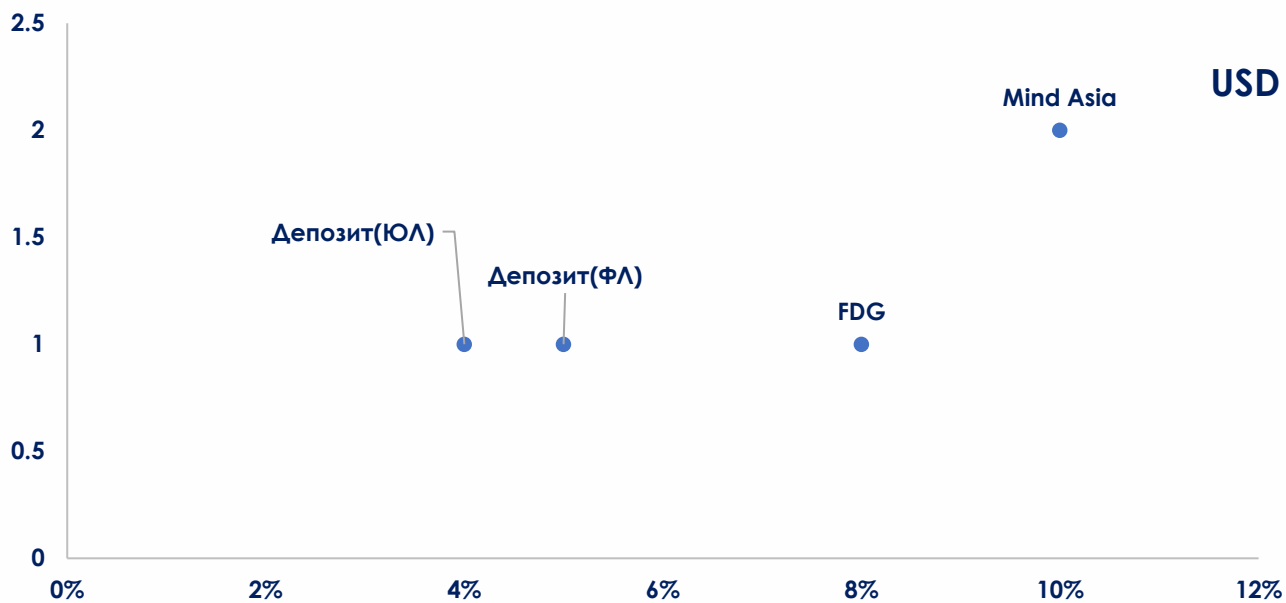
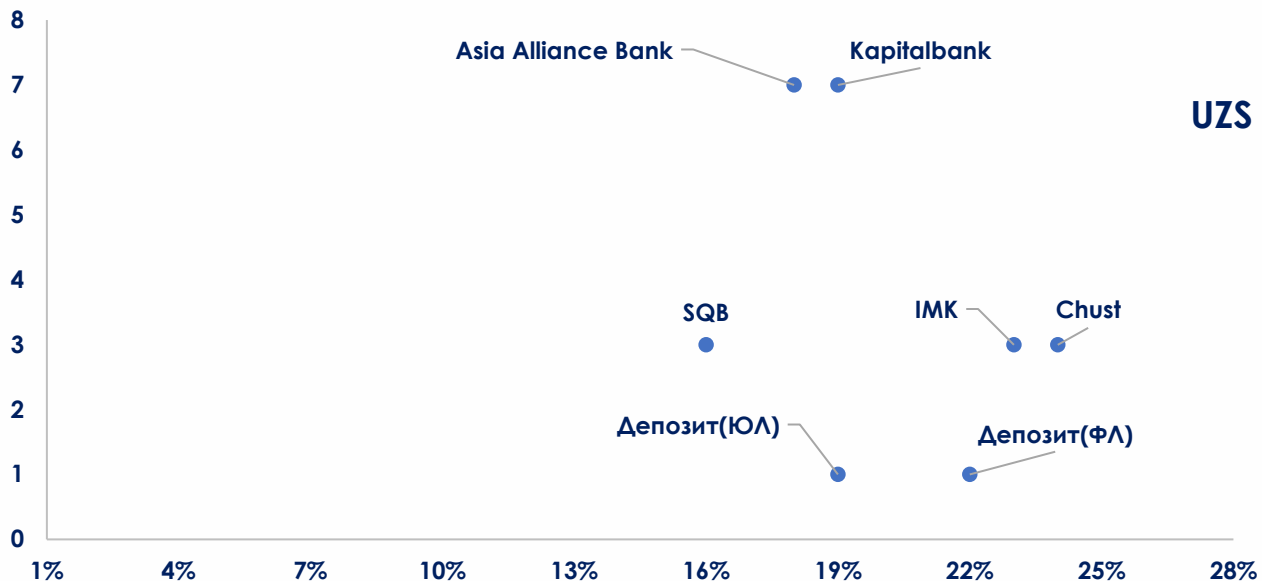
ТАРГЕТЫ



КАРДЕРО
INVESTMENT COMPANY

Тикер	Рекомен.	Цена закр.	Target (1Г)	Потенциал роста
НМКВ	BUY	39.99	52.00	30.03%
QZSM	BUY	6,400.00	7,502.70	17.23%
URTS	BUY	19,000.00	24,050.00	26.58%
UZMK	Strong BUY	94,900.00	138,006.00	45.42%
UVCM	HOLD	16,500.00	18,000.00	9.09%
KVTS	BUY	4,000.00	6,783.00	69.58%
SQBN	BUY	16.48	20.50	24.39%
TRSB	HOLD	12,999.97	8,500.00	-34.62%
A028090	Buy	70,000.00	70,000.00	0.00%
KSCM	BUY	626,501.00	1,200,600.00	91.64%
IPTB	BUY	0.93	1.2	29.03%
AGM1	SELL	12,900.00	0	0
KUMZ	HOLD	940.00	1000	6.38%
OHSM	HOLD	480,000.00	0	0
SAEP	BUY	13,200.00	25,803.00	95.48%







KAPDEPO

INVESTMENT COMPANY

Информация и материалы представленные в данном обзоре не являются индивидуальными инвестиционными рекомендациями. Инвестиционные инструменты упомянутые в данном обзоре, могут не подходить Вам, не соответствовать Вашему риск профилю, финансовому положению, опыту инвестиций, знаниям, инвестиционным целям, отношению к риску и доходности. Определение соответствия инвестиционного инструмента инвестиционным целям, инвестиционному горизонту и толерантности к риску является задачей инвестора. ООО «KAPITAL-DEPOZIT» не несет ответственности за возможные убытки инвестора в результате совершения операций, либо инвестирования в инвестиционные инструменты, упомянутые на данном отчете.

Информация не может рассматриваться как публичная оферта, предложение приобрести, или продать какие-либо ценные бумаги, совершить с ними сделки. Информация не может рассматриваться в качестве гарантий или обещаний в будущем доходности вложений, уровня риска, размера издержек, безубыточности инвестиций. Результат инвестирования в прошлом не определяет дохода в будущем. Не является рекламой ценных бумаг. Перед принятием инвестиционного решения Инвестору необходимо самостоятельно оценить экономические риски и выгоды, свою готовность и возможность принять риски.