



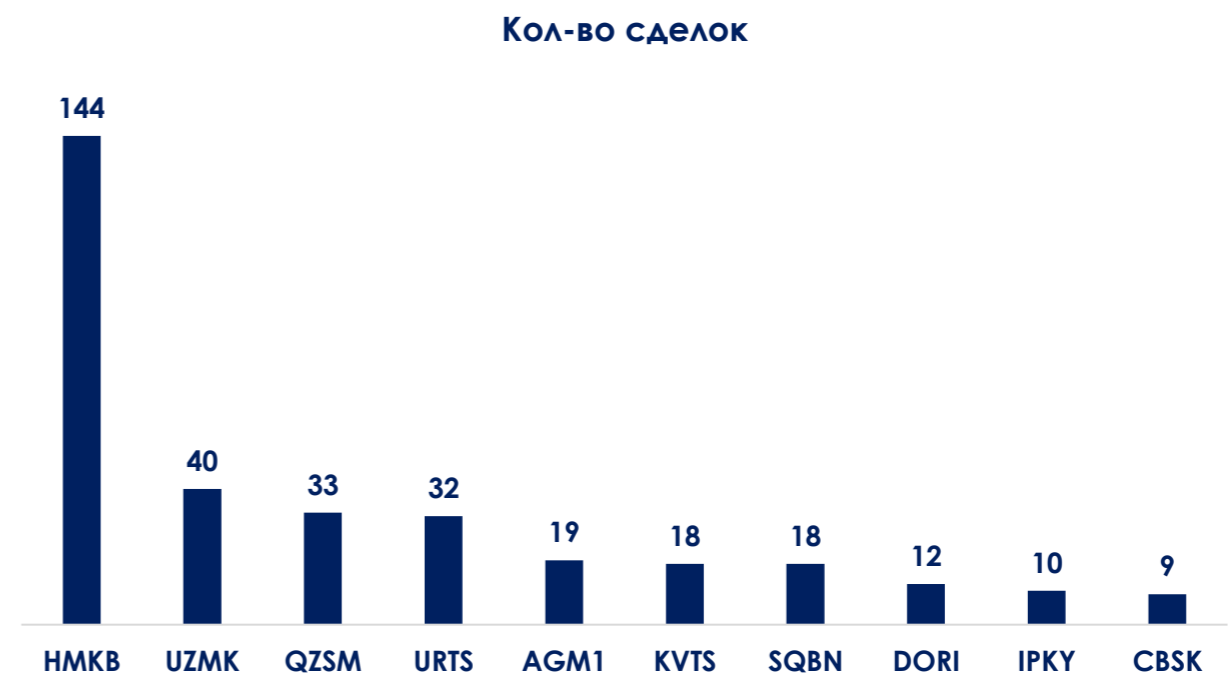
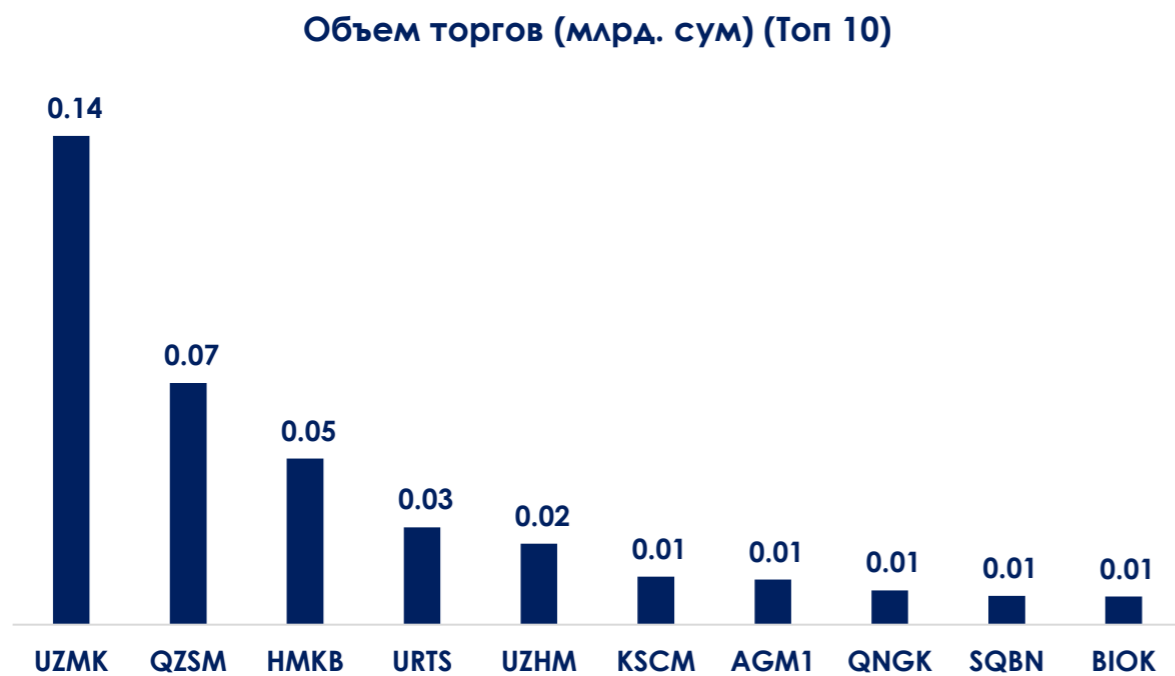
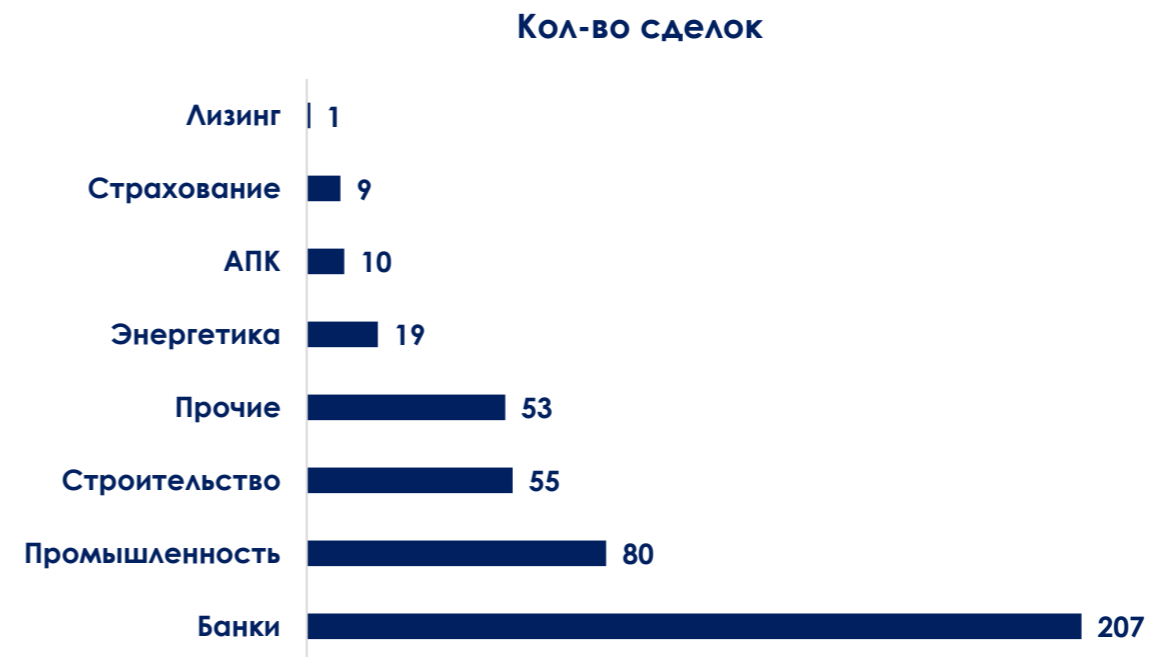
KAPDEPO
INVESTMENT COMPANY

ИТОГИ ДНЯ
30.11.2022

Новости дня

- Средневзвешенный курс доллара на валютной бирже сформировался на уровне **11 203,13 сума**. Нацвалюта **укрепилась на 9,84 сума**.

Итоги торгов на РФБ Ташкент



- На РФБ «Ташкент» было заключено **434 сделки** на общую сумму **385,02 млн сумов**. Биржевые торги осуществлялись с **5,44 млн** ценных бумаг **35** эмитентов из **8** различных отраслей экономики.
- Клиентами KAP DEPO было заключено **288 сделок** на общую сумму **14,89 млн. сумов**. Торги осуществлялись с **0,03 млн.** ценными бумаги.

Колебания цен

Тикер	Цена закр.	Δ	H	M	YTD	Г	Макс. цена (Г)	Мин. цена (Г)
HMKB	91.99	-0.01%	7.48%	-1.09%	104.42%	142.08%	98.00	34.00
SQBN	10.60	0.00%	-3.55%	3.82%	-12.03%	-18.40%	15.58	10.04
IPTB	0.79	2.60%	0.00%	1.28%	-16.84%	-17.71%	1.42	0.68
TRSB	9,500.00	10.77%	10.05%	5.56%	-5.00%	6.74%	15,900.00	6,000.00
IPKY	31.00	3.33%	3.30%	157.48%	113.65%	51.29%	518.28	10.04
ALKB	72.04	-1.14%	-13.19%	-9.95%	9.15%	-8.68%	108.99	45.18
AGBA	550.00	-5.17%	-5.17%	-5.17%	-31.16%	-31.08%	805.99	350.00
KKBN	200.00	0.00%	0.00%	0.00%	184.90%	185.71%	250.00	50.00
DORI	11,000.00	15.55%	144.44%	-0.09%	-47.62%	-8.71%	22,800.00	4,500.04
URTS	19,400.00	-2.02%	4.86%	-0.50%	-16.92%	-25.38%	28,800.00	16,500.00
UZMK	7,790.00	-8.34%	5.28%	-1.39%	66.30%	-20.66%	17,490.00	4,684.36
UIRM	7,200.01	-9.38%	0.00%	-20.89%	-43.31%	-52.00%	15,000.00	7,000.00
QZSM	3,890.00	14.41%	17.84%	16.12%	-7.60%	-37.26%	6,500.00	2,651.00
KSCM	245,000.00	-0.39%	0.00%	-7.57%	-30.00%	-65.00%	700,000.00	240,000.00
OHSM	391,993.00	0.00%	0.00%	-0.23%	12.00%	8.89%	466,666.66	295,000.00
KVTS	3,400.00	3.03%	3.03%	9.85%	-11.92%	-17.30%	4,295.00	2,901.01
KUMZ	701.03	-14.30%	-9.78%	-24.21%	-25.42%	-28.83%	1,008.99	701.01
JIPL	3,974.04	0.00%	0.00%	-0.43%	14.59%	13.54%	4,100.00	2,750.00
SANE	3,165.00	-5.38%	0.32%	-13.64%	-10.82%	-4.09%	8,989.00	3,150.00
CBSK	1.60	6.67%	1.91%	37.93%	60.00%	60.00%	2.00	0.78
ALSM	8,000.00	0.00%	492.59%	400.00%	344.69%	479.29%	8,000.00	1,350.00
KASU	0.03	0.00%	0.00%	0.00%	-97.00%	-97.09%	1.03	0.02
KFLT	55.55	24.97%	11.08%	58.58%	122.20%	754.62%	1,000.00	2.51
KYEZ	1,049.99	-11.61%	31.08%	-11.62%	-41.67%	-12.50%	4,000.00	800.00
A055380	137.00	0.00%	0.00%	0.00%	1270.00%	1230.10%	140.00	0.02
A005900	5,000.00	-6.54%	8.70%	0.00%	-37.50%	-52.61%	14,500.00	4,000.00
A028090	50,000.00	33.70%	85.19%	19.05%	78.57%	-16.67%	60,000.00	27,000.00

Мы рекомендуем

Тикер	Рек.	P/E	P/B	D/E	ROA	ROE	Чистая прибыль (ТМ, млрд. сум)	Чис. пр. изм (9М22/9М21)
HMKB	BUY	2.83	0.81	5.49	4.42%	28.70%	679.04	75.15%
SQBN	BUY	3.73	0.33	6.86	1.14%	8.97%	692.50	-38.83%
IPTB	BUY	2.64	0.41	7.30	1.87%	15.52%	854.91	27.43%
TRSB	BUY	8.38	3.58	4.31	8.04%	42.69%	634.85	53.78%
IPKY	BUY	3.99	0.94	6.38	3.19%	23.53%	468.47	34.07%
ALKB	BUY	4.79	0.47	7.77	1.11%	9.73%	167.81	60.29%
AGBA	BUY	9.67	0.45	4.10	0.91%	4.62%	416.39	11.92%
KKBN	HOLD	7.31	1.08	7.47	1.74%	14.72%	425.68	39.03%
DORI	HOLD	9.85	1.37	1.06	6.78%	13.95%	22.42	-59.28%
URTS	BUY	8.12	6.15	18.63	3.86%	75.81%	179.18	34.78%
UZMK	BUY	3.32	0.98	1.41	12.08%	29.15%	1,065.96	-34.25%
UVCN	HOLD	32.38	0.51	0.96	0.80%	1.57%	1.62	-47.45%
QZSM	BUY	8.86	0.70	0.11	7.13%	7.91%	196.38	-12.77%
KSCM	HOLD	4.15	0.22	0.01	5.32%	5.39%	29.75	-19.34%
OHSM	HOLD	14.38	1.17	0.29	6.31%	8.14%	133.97	-12.43%
KVTS	BUY	3.21	0.78	1.02	12.04%	24.33%	102.06	133.21%
KUMZ	SELL	32.14	0.50	27.56	0.05%	1.56%	0.49	4.35%
JIPL	HOLD	170.29	0.57	0.39	0.24%	0.33%	0.13	-94.68%
SANE	SELL	-225.75	1.22	0.11	-0.49%	-0.54%	-0.09	-99.73%
CBSK	HOLD	3.21	0.65	0.32	15.34%	20.29%	21.91	8.89%
ALSM	SELL	-37.98	3.44	1.57	-3.53%	-9.05%	-4.58	-674.17%
KASU	HOLD	87.00	2.13	2.90	0.53%	2.08%	1.10	1.47%
KFLT	HOLD	636.48	36.80	3.41	1.31%	5.78%	3.93	63.98%
KYEZ	HOLD	-5.68	2.01	0.71	-20.52%	-35.14%	-9.34	-11445.63%
A055380	SELL	153,725.28	8,736.73	1.06	2.76%	5.68%	2.23	16.59%
A005900	HOLD	-2.73	0.44	0.14	-14.17%	-16.14%	-4.36	-167.83%
A028090	BUY	10.08	4.25	1.88	14.65%	42.14%	92.77	-34.97%

Количество акций

Тикер	А	Н	М	YTD	Г	Free float (Г)
НМКВ	536,269	1,027,751	2,707,691	39,185,776	267,137,360	1.28%
SQBN	822,690	3,933,127	6,613,957	53,246,148	85,842,397	0.04%
ИРТВ	662,662	25,705,292	164,105,065	584,748,763	1,343,344,680	0.05%
ТРСВ	5	7	15,966	128,168	129,147	0.02%
ІРKY	1,786	166,639	460,509	324,623,329	324,931,288	0.54%
АЛКВ	557	2,578	10,369	1,833,283	2,085,901	0.02%
АГВА	20	250	464	81,454	92,644	0.00%
KKBN	0	0	10	757,121	883,787	0.01%
DORI	347	787	1,374	99,446	116,854	0.58%
URTS	1,528	15,046	32,089	620,027	708,132	0.94%
UZMK	18,499	2,117,491	2,351,516	4,767,938	5,048,592	1.11%
UIRM	14	218	2,505	79,617	83,999	1.15%
QZSM	18,585	22,802	207,870	4,271,378	4,595,434	1.03%
KSCM	58	104	750	6,998	8,251	1.64%
OHSM	0	35	524	4,851,391	4,853,342	98.75%
KVTS	880	12,018	128,249	952,404	1,152,915	1.20%
KUMZ	129	1,768	4,677	520,945	578,740	2.59%
JIPL	0	0	1,451	33,390	38,443	0.67%
SANE	36	10,561	103,488	1,115,975	1,301,150	19.68%
CBSK	42,579	129,009	2,075,809	1,625,402,935	1,633,032,481	3.72%
ALSM	0	4	268	106,842	106,867	0.49%
KASU	3,300,000	168,340,490	439,136,178	1,342,717,173	1,343,180,098	0.04%
KFLT	577	1,098	4,961	49,869	53,862	0.00%
KYEZ	5	2,377	8,750	69,551	101,937	0.20%
A055380	0	0	0	1,229,720	1,905,587	0.00%
A005900	120	1,710	2,820	13,300	15,131	0.64%
A028090	7,454	7,457	13,857	73,744	87,750	0.47%

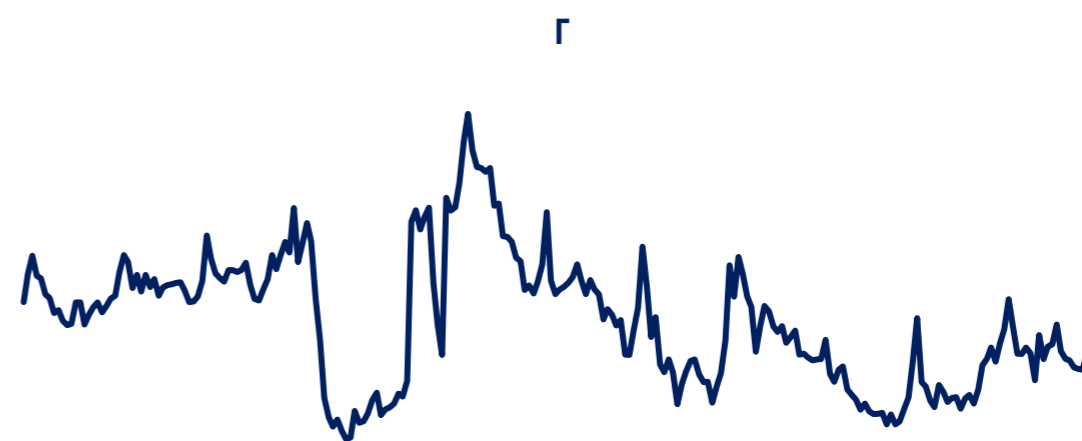
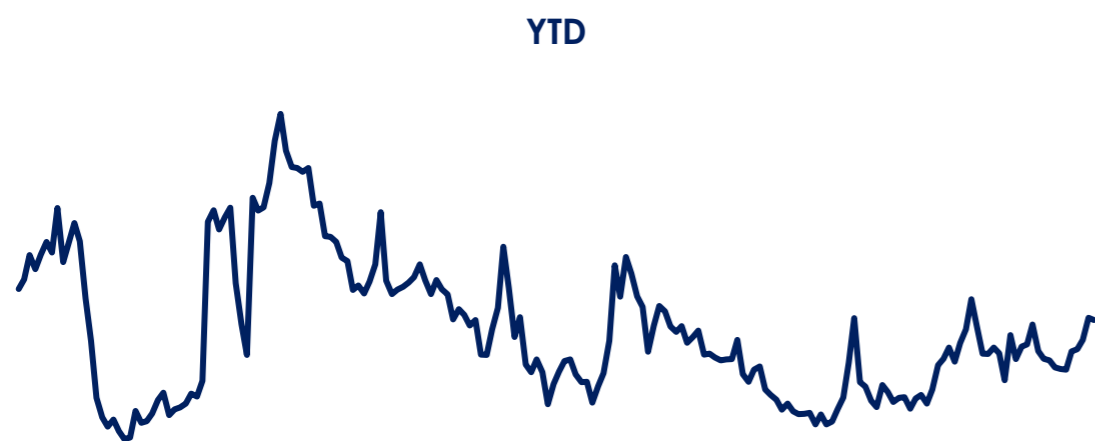
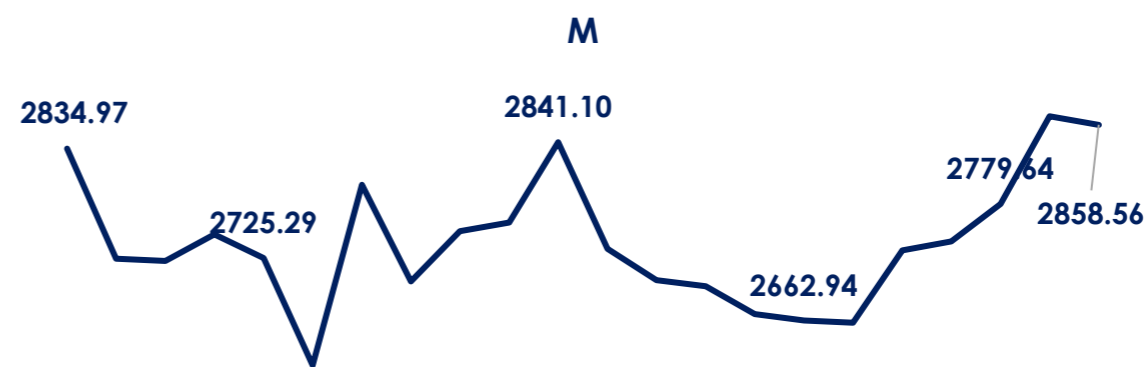
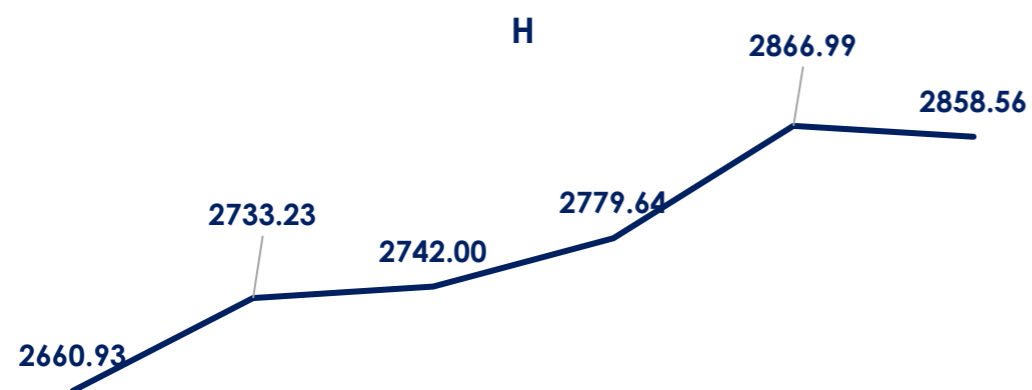
Объем торгов (млн. сум)

Тикер	Δ	Н	М	YTD	Г
НМКВ	48.97	91.42	243.70	2,628.11	12,188.18
SQBN	8.54	40.65	68.73	687.84	1,051.85
IPTB	0.52	19.47	118.12	478.42	1,237.96
TRSB	0.05	0.07	137.87	1,280.62	1,290.78
IPKY	0.05	4.95	13.68	3,908.65	3,915.96
ALKB	0.05	0.21	0.83	140.32	157.67
AGBA	0.01	0.12	0.23	50.06	56.59
KKBN	0.00	0.00	0.00	59.53	70.21
DORI	4.04	9.23	16.05	1,356.03	1,521.19
URTS	28.66	281.94	603.22	13,154.21	15,339.70
UZMK	143.99	16,928.25	18,703.01	41,403.52	43,974.88
UIRM	0.10	1.61	20.30	1,044.45	1,105.40
QZSM	71.22	85.65	727.72	14,284.55	16,200.61
KSCM	14.21	25.48	187.42	2,504.05	3,265.35
OHSM	0.00	13.72	204.86	1,901,704.86	1,902,386.42
KVTS	2.92	39.94	416.94	3,314.20	3,914.87
KUMZ	0.11	1.33	3.45	479.61	534.05
JIPL	0.00	0.00	4.94	122.44	139.98
SANE	0.12	34.40	346.30	3,703.69	4,339.15
CBSK	0.07	0.19	2.65	1,310.93	1,323.76
ALSM	0.00	0.01	0.45	151.55	151.59
KASU	0.10	3.41	9.24	46.12	46.58
KFLT	0.03	0.09	0.68	5.55	5.59
KYEZ	0.00	1.94	9.23	101.79	139.73
A055380	0.00	0.00	0.00	17.08	19.35
A005900	0.62	8.34	13.86	97.38	117.36
A028090	337.89	338.00	534.09	2,672.49	3,288.06

Таргеты

Тикер	Изм. YTD	Изм. за год	Таргет	Потенциал, %	Последний отчёт	Аналитический материал	Рын. кап (млрд. сум)
HMKB	104.42%	142.08%	135.00	46.76%	Линк	Ожидается пересмотр	1,970.73
SQBN	-12.03%	-18.40%	24.00	126.42%	Линк	Линк	2,594.23
IPTB	-16.84%	-17.71%	2.74	246.84%	Линк	Линк	2,275.31
TRSB	-5.00%	6.74%	10,000.00	5.26%	Линк	Линк	5,322.18
IPKY	113.65%	51.29%	-	-	Линк	Линк	1,867.46
ALKB	9.15%	-8.68%	-	-	Линк	Линк	811.02
AGBA	-31.16%	-31.08%	-	-	Линк	Линк	4,028.60
KKBN	184.90%	185.71%	-	-	Линк	Линк	3,111.41
DORI	-47.62%	-8.71%	-	-	Линк	-	220.79
URTS	-16.92%	-25.38%	42,500.00	119.07%	Линк	Линк	1,454.19
UZMK	66.30%	-20.66%	19,818.18	154.41%	Линк	Линк	3,565.16
UVCM	-43.31%	-52.00%	21,000.00	191.67%		-	52.53
QZSM	-7.60%	-37.26%	6,200.00	59.38%	Линк	Ожидается пересмотр	1,740.84
KSCM	-30.00%	-65.00%	850,000.00	246.94%	Линк	-	123.58
OHSM	12.00%	8.89%	-	-	Линк	Ожидается пересмотр	1,927.99
KVTS	-11.92%	-17.30%	7,200.00	111.76%	Линк	Ожидается пересмотр / Линк	327.93
KUMZ	-25.42%	-28.83%	1,500.00	113.97%	Линк	-	15.68
JIPL	14.59%	13.54%	-	-	Линк	-	22.66
SANE	-10.82%	-4.09%	-	-		-	20.92
CBSK	60.00%	60.00%	-	-	Линк	-	70.30
ALSM	344.69%	479.29%	-	-	Линк	-	174.17
KASU	-97.00%	-97.09%	-	-	Линк	-	1,232.00
KFLT	122.20%	754.62%	-	-	Линк	-	2,499.24
KYEZ	-41.67%	-12.50%	-	-	Линк	-	53.27
A055380	1270.00%	1230.10%	-	-	Линк	-	342,577.54
A005900	-37.50%	-52.61%	-	-	Линк	Ожидается пересмотр	11.88
A028090	78.57%	-16.67%	70,000.00	40.00%	Линк	Ожидается пересмотр / Линк	935.27

KD Index



KD Index

2858.56

Изм. за день

-0.29%

Изм. за нед.

7.43%

Изм. за мес.

1.31%

Изм. за год

-8.27%

YTD

-8.34%

**Компоненты
KD Index**

HMKB	KVTS	QZSM	URTS	UZMK	KSCM	UIRM	SQBN	TRSB	A028090	IPTB
30.50%	5.21%	11.05%	20.01%	22.49%	1.05%	1.39%	1.37%	4.51%	1.19%	1.25%

Макс. (Г)

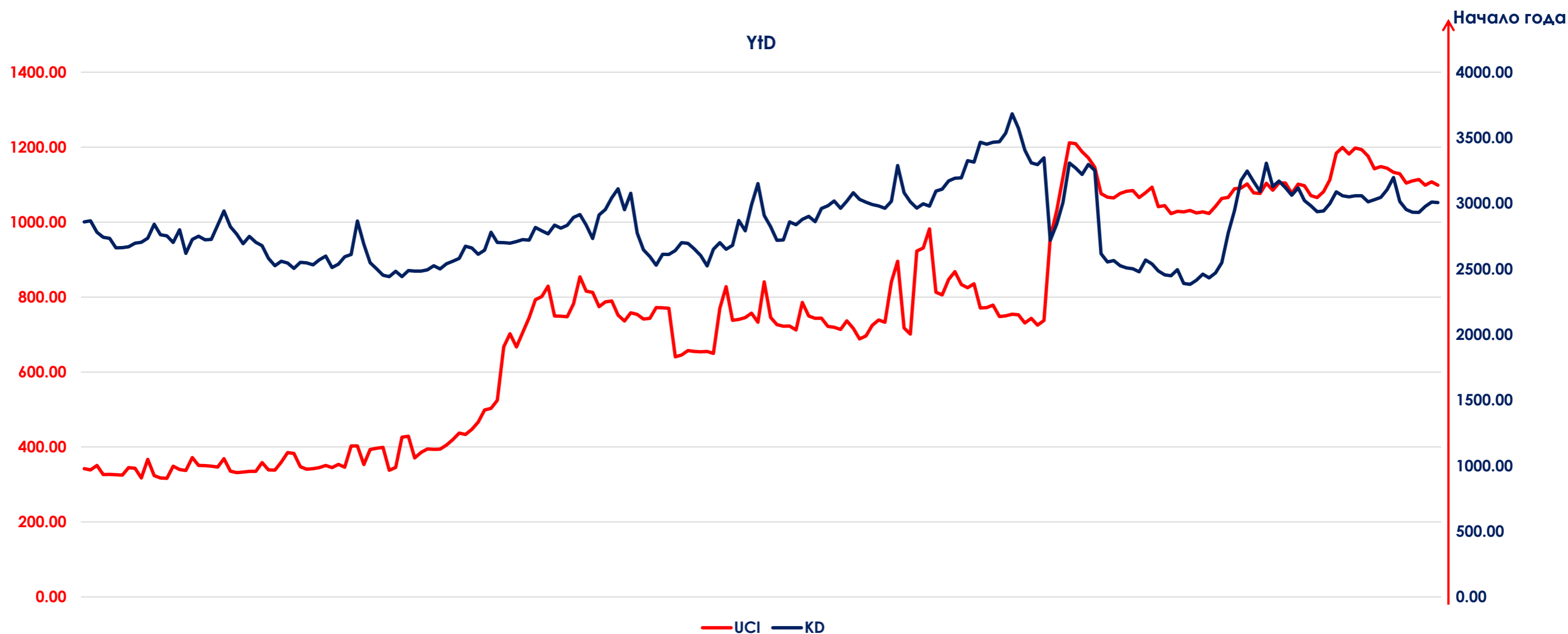
3,683.19

Мин. (Г)

2,382.91

KD Index vs UCI

	Изм. за день	Изм. за нед	Изм. за мес.	Изм. за год	YTD
KD Index	-0.29%	7.43%	1.31%	-8.27%	-8.34%
UCI	1.07%	4.99%	2.04%	-60.61%	-67.70%



Макс. (Г) (KD) Мин. (Г) (KD)

3,683.19

2,382.91

Макс. (Г) (UCI) Мин. (Г) (UCI)

1,211.62

316.36

При использовании информации ссылка на отчёт обязательна.

Инвестиционный Аналитик: Музаффар Розиков

m.roziqov@kapdepo.uz

Дата составления отчёта : 17.10.2022

ООО «КАПИТАЛ ДЕПОЗИТ»

(71) 286-20-31

(71) 286-20-32

kapdepo.uz | info@kapdepo.uz

Ташкент, улица Аккурганская, дом 25





КАПИТАЛ-ДЕПОЗИТ

INVESTMENT COMPANY

- Настоящий материал подготовлен аналитиком ООО «КАПИТАЛ-ДЕПОЗИТ». Компания заявляет, что все позиции, изложенные в настоящем отчете в отношении какой-либо ценной бумаги или компании, отражают личные взгляды аналитика касательно любой анализируемой компании или ценной бумаги. Каждый аналитик и (или) лица, связанные с любым аналитиком, могли взаимодействовать с трейдерами и другими сотрудниками для сбора, формирования и толкования рыночной информации. Ни один из аналитиков, ни компания, ни ее директора и сотрудники не несут какой-либо ответственности за какие-либо потери, возникшие в результате какого-либо использования настоящего Отчета или его содержания, либо возникшие в какой-либо связи с настоящим Отчетом. Каждый аналитик и/или связанные с ним лица мог (могли) предпринять действия в соответствии с настоящим Отчетом либо использовать информацию, содержащуюся в настоящем Отчете, а также результаты аналитической работы, на основании которых составлен настоящий Отчет, до его публикации. Информация, представленная в настоящем документе, не может служить основанием для принятия инвестиционных решений любым его получателем или иным лицом в отношении ценных бумаг.
- Настоящий Отчет не является оценкой стоимости бизнеса компании, ее активов либо ценных бумаг. Никакая часть полученного вознаграждения не была, не является и не будет связана прямо или косвенно с определенной рекомендацией(-ями) или мнением(-ями), представленными в настоящем Отчете.
- Вознаграждение аналитиков определяется в зависимости от деятельности и услуг, направленных на обеспечение выгоды инвесторам, являющимся клиентами ООО «КАПИТАЛ-ДЕПОЗИТ». Как и все сотрудники ООО «КАПИТАЛ-ДЕПОЗИТ», аналитики получают вознаграждение в зависимости от рентабельности деятельности ООО «КАПИТАЛ-ДЕПОЗИТ», которая включает выручку от ведения прочих видов деятельности подразделениями Компании. Аналитики, либо их аффилированные компании, либо иные лица являются или могут являться членами группы андеррайтеров в отношении предлагаемых к продаже ценных бумаг компании. Аналитики имеют право в будущем участвовать в публичном выпуске ценных бумаг компании.
- Любые суждения или мнения, представленные в настоящем Отчете, актуальны на момент публикации настоящего Отчета. Если дата настоящего Отчета неактуальна, взгляды и содержание могут не отражать текущее мнение аналитика. Данная информация не является исчерпывающим изложением актуальных событий финансового или коммерческого характера и не может быть использована в таком качестве.
- ООО «Kapital-Depozit» уведомляет, что осуществляет свою деятельность на рынке ценных бумаг Республики Узбекистан на основании следующих лицензий профессионального участника рынка ценных бумаг: на осуществление брокерской и депозитарной деятельности №1196 от 27.04.2015; на осуществление деятельности инвестиционного консультанта №1197 от 27.04.2015; на осуществление деятельности по доверительному управлению инвестиционными активами №1296 от 29.12.2017.